

CONTUL DE EXECUȚIE A BUGETULUI LOCAL - CHELTUIELI
31.03.2020

Anexa 13

Pag. 1 - lei-

Capi- tol	Sub- capi- tol	Pa- ra- graf	Ar- ti- col	Ali- ne- at	Denumire indicator	Credite de angajament		Credite bugetare		Angajamente bugetare	Angajamente legale	Plati efectuate	Angajamente legale de platit	Cheltuieli efective
						aprobate la finele perioadei de raportare	trimestriale cumulate	aprobate la finele perioadei de raportare	trimestriale cumulate					
A						1	2	3	4	5	6	7	8=6-7	9
5002					TOTAL CHELTUIELI	2.166.376.550	1.929.509.840	2.047.074.050	660.544.080	678.349.201	690.084.120	235.230.364	454.853.756	231.249.110
5100	02				Partea I-a SERVICII PUBLICE GENERALE	18.735.000	17.956.000	167.727.000	48.710.730	111.168.817	111.168.817	23.825.004	87.343.813	25.139.404
5102					AUTORITATI PUBLICE SI ACTIUNI EXTERNE	17.403.000	17.403.000	99.066.000	29.410.980	52.236.245	52.236.245	10.794.288	41.441.957	12.330.381
	01				Autoritati executive si legislative	17.403.000	17.403.000	99.066.000	29.410.980	52.236.245	52.236.245	10.794.288	41.441.957	12.330.381
		03			Autoritati executive	17.403.000	17.403.000	99.066.000	29.410.980	52.236.245	52.236.245	10.794.288	41.441.957	12.330.381
5402					ALTE SERVICII PUBLICE GENERALE	1.332.000	553.000	53.661.000	14.699.750	43.932.572	43.932.572	9.383.466	34.549.106	9.657.877
	05				Fond de rezerva bugetara la dispozitia autoritatilor locale			500.000	500.000					
5402	10				Servicii publice comunitare de evidenta a persoanelor	553.000	553.000	21.663.000	5.647.750	16.356.367	16.356.367	3.427.268	12.929.099	3.664.066
5402	50				Alte servicii publice generale	779.000		31.498.000	8.552.000	27.576.205	27.576.205	5.956.198	21.620.007	5.993.811
5502					TRANZACTII PRIVIND DATORIA PUBLICA SI IMPRUMUTURI			15.000.000	4.600.000	15.000.000	15.000.000	3.647.250	11.352.750	3.151.146
6000	02				Partea II-a APARARE, ORDINE PUBLICA SI SIGURANTA NATIONALA	32.107.000	3.389.000	72.259.000	38.698.000	47.517.477	47.517.477	12.366.488	35.150.989	13.570.230
6002					APARARE	689.000	689.000	1.289.000	196.000	123.442	123.442	83.913	39.529	108.082
	02				Aparare nationala	689.000	689.000	1.289.000	196.000	123.442	123.442	83.913	39.529	108.082
6102					ORDINE PUBLICA SI SIGURANTA NATIONALA	31.418.000	2.700.000	70.970.000	38.502.000	47.394.035	47.394.035	12.282.575	35.111.460	13.462.148
	03				Ordine publica	29.918.000	2.700.000	43.651.000	12.893.000	36.101.455	36.101.455	9.332.327	26.769.128	13.021.467
		04			Politie comunitara	29.918.000	2.700.000	43.651.000	12.893.000	36.101.455	36.101.455	9.332.327	26.769.128	13.021.467
	05				Protectie civila si protectia contra incendiilor (protectie civila nonmilitara)	1.500.000		27.319.000	25.609.000	11.292.580	11.292.580	2.950.248	8.342.332	440.681
6500	02				Partea III-a CHELTUIELI SOCIAL-CULTURALE	1.563.034.480	1.369.425.840	1.597.629.250	458.969.350	379.349.946	384.820.108	135.083.376	249.736.732	134.132.490
6502					INVATAMANT	641.361.350	641.331.350	682.975.660	196.346.250	35.251.132	35.251.132	35.236.932	14.200	39.202.726
	03				Invatamant prescolar si primar			25.826.360	8.771.100	5.369.140	5.369.140	5.369.140		6.054.056
		01			Invatamant prescolar			22.459.680	7.784.040	4.574.535	4.574.535	4.574.535		5.144.248

Capi- tol	Sub- capi- ra- tol	Pa- ra- graf	Ar- / fi- col	Ali- ne- at	Denumire indicator	Credite de angajament		Credite bugetare		Angajamente bugetare	Angajamente legale	Plati efectuate	Angajamente legale de platit	Cheltuieli efective
						aprobate la finele perioadei de raportare	trimestriale cumulate	aprobate la finele perioadei de raportare	trimestriale cumulate					
A						1	2	3	4	5	6	7	8=6-7	9
6502	02				Invatamant primar			3.366.680	987.060	794.605	794.605	794.605		909.808
	04				Invatamant secundar	109.000	79.000	119.581.710	49.054.000	16.223.233	16.223.233	16.223.233		19.460.019
	01				Invatamant secundar inferior	51.000	21.000	46.055.160	18.162.770	7.338.155	7.338.155	7.338.155		8.406.432
	02				Invatamant secundar superior	58.000	58.000	73.486.550	30.871.230	8.885.078	8.885.078	8.885.078		11.053.587
	03				Invatamant profesional			40.000	20.000					
	07				Invatamant nedefinit prin nivel			9.277.070	3.236.510	1.054.429	1.054.429	1.054.429		1.127.013
	04				Invatamant special			9.277.070	3.236.510	1.054.429	1.054.429	1.054.429		1.127.013
	11				Servicii auxiliare pentru educatie			18.542.480	5.121.240	3.772.223	3.772.223	3.772.223		3.721.573
	30				Alte servicii auxiliare			18.542.480	5.121.240	3.772.223	3.772.223	3.772.223		3.721.573
	50				Alte cheltuieli in domeniul invatamantului	641.252.350	641.252.350	509.748.040	130.163.400	8.832.107	8.832.107	8.817.907	14.200	8.840.065
6602					SANATATE	656.034.130	556.479.130	466.590.000	111.218.000	24.815.139	24.815.139	6.717.407	18.097.732	7.929.843
	06				Servicii medicale in unitati sanitare cu paturi	556.783.130	556.479.130	336.290.000	104.496.000	1.464.160	1.464.160	734.952	729.208	716.507
6602	06	01			Spitale generale	556.783.130	556.479.130	336.290.000	104.496.000	1.464.160	1.464.160	734.952	729.208	716.507
	08				Servicii de sanatate publica			156.000	38.000	156.000	156.000	33.434	122.566	33.394
	50				Alte cheltuieli in domeniul sanatatii	99.251.000		130.144.000	6.684.000	23.194.979	23.194.979	5.949.021	17.245.958	7.179.942
	50				Alte institutii si actiuni sanitare	99.251.000		130.144.000	6.684.000	23.194.979	23.194.979	5.949.021	17.245.958	7.179.942
6702					CULTURA, RECREERE SI RELIGIE	237.363.830	145.206.090	240.219.590	91.099.000	134.205.969	139.676.131	42.266.492	97.409.639	35.840.562
	03				Servicii culturale	27.482.830	25.105.090	20.679.590	5.681.000		4.252.525		4.252.525	
	12				Consolidarea si restaurarea monumentelor istorice	27.482.830	25.105.090	20.679.590	5.681.000		4.252.525		4.252.525	
6702	05				Servicii recreative si sportive	150.858.000	61.078.000	173.055.000	60.710.000	126.432.986	126.432.986	36.722.240	89.710.746	31.585.175
	01				Sport	59.711.000	59.711.000	11.350.000						
	03				Intretinere gradini publice, parcuri zone verzi, baze sportive si de agrement	91.147.000	1.367.000	161.705.000	60.710.000	126.432.986	126.432.986	36.722.240	89.710.746	31.585.175
6702	06				Servicii religioase	14.222.000	14.222.000	14.314.000	12.688.000	3.082.853	3.793.393	1.747.872	2.045.521	467.699

Capi- tol	Sub- capi- tol	Pa- ra- graf	Ar- ti- col	Ali- ne- at	Denumire indicator	Credite de angajament		Credite bugetare		Angajamente legale	Plati efectuate	Angajamente legale de platit	Cheltuieli efective	
						aprobate la finele perioadei de raportare	trimestriale cumulate	aprobate la finele perioadei de raportare	trimestriale cumulate					Angajamente bugetare
A			B		1	2	3	4	5	6	7	8=6-7	9	
6702	50				Alte servicii in domeniile culturii, recreerii si religiei	44.801.000	44.801.000	32.171.000	12.020.000	4.690.130	5.197.227	3.796.380	1.400.847	3.787.688
6802					ASIGURARI SI ASISTENTA SOCIALA	28.275.170	26.409.270	207.844.000	60.306.100	185.077.706	185.077.706	50.862.545	134.215.161	51.159.359
	04				Asistenta acordata persoanelor in varsta	1.272.800	422.800	44.836.800	14.320.800	36.315.972	36.315.972	11.556.318	24.759.654	11.837.854
	05				Asistenta sociala in caz de boli si invaliditati			62.710.000	15.949.000	62.701.766	62.701.766	15.338.735	47.363.031	15.377.130
6802	05	02			Asistenta sociala in caz de invaliditate			62.710.000	15.949.000	62.701.766	62.701.766	15.338.735	47.363.031	15.377.130
	06				Asistenta sociala pentru familie si copii	27.002.370	25.986.470	96.477.200	29.136.300	82.243.268	82.243.268	23.335.122	58.908.146	23.436.299
6802	15				Prevenirea excluderii sociale			3.820.000	900.000	3.816.700	3.816.700	632.370	3.184.330	508.076
	01				Ajutor social			3.820.000	900.000	3.816.700	3.816.700	632.370	3.184.330	508.076
7000	02				Partea IV-a SERVICII SI DEZVOLTARE PUBLICA, LOCUINTE, MEDIU SI APE	488.577.070	485.513.000	192.446.800	109.592.000	134.780.638	141.045.395	64.031.524	77.013.871	52.124.741
7002					LOCUINTE, SERVICII SI DEZVOLTARE PUBLICA	295.781.000	295.781.000	93.631.000	28.986.000	70.248.419	74.318.082	11.209.383	63.108.699	7.001.469
	03				Locuinte	294.865.000	294.865.000	22.715.000	15.750.000	203.794	4.088.952		4.088.952	561.348
	01				Dezvoltarea sistemului de locuinte	173.965.000	173.965.000	2.392.000	2.006.000	9.996	9.996		9.996	
	30				Alte cheltuieli in domeniul locuintelor	120.900.000	120.900.000	20.323.000	13.744.000	193.798	4.078.956		4.078.956	561.348
	05				Alimentare cu apa si amenajari hidrotehnice	886.000	886.000	886.000	736.000	44.625	229.130		229.130	296.035
	01				Alimentare cu apa	886.000	886.000	886.000	736.000	44.625	229.130		229.130	296.035
	07				Alimentare cu gaze naturale in localitati	30.000	30.000	30.000						
	50				Alte servicii in domeniile locuintelor, serviciilor si dezvoltarii comunale			70.000.000	12.500.000	70.000.000	70.000.000	11.209.383	58.790.617	6.144.086
7402					PROTECTIA MEDIULUI	192.796.070	189.732.000	98.815.800	80.606.000	64.532.219	66.727.313	52.822.141	13.905.172	45.123.272
	05				Salubritate si gestiunea deseurilor	188.523.070	185.459.000	91.742.800	76.159.000	62.603.611	62.603.611	52.234.781	10.368.830	44.067.754
	01				Salubritate	188.393.070	185.329.000	91.612.800	76.159.000	62.603.611	62.603.611	52.234.781	10.368.830	44.067.754
	02				Colectarea, tratarea si distrugerea deseurilor	130.000	130.000	130.000						

Capi- tol	Sub- capi- tol	Pa- ra- graf	Ar- ti- col	Ali- ne- at	Denumire indicator	Credite de angajament		Credite bugetare		Angajamente bugetare	Angajamente legale	Plati efectuate	Angajamente legale de platit	Cheltuieli efective
						aprobate la finele perioadei de raportare	trimestriale cumulate	aprobate la finele perioadei de raportare	trimestriale cumulate					
A					B	1	2	3	4	5	6	7	8=6-7	9
7402	06				Canalizarea si tratarea apelor reziduale	4.273.000	4.273.000	4.273.000	3.693.000		2.195.094		2.195.094	342.317
	50				Alte servicii in domeniul protectiei mediului			2.800.000	754.000	1.928.608	1.928.608	587.360	1.341.248	713.201
8000	02				Partea V-a ACTIUNI ECONOMICE	63.923.000	53.226.000	17.012.000	4.574.000	5.532.323	5.532.323	-76.028	5.608.351	6.282.245
8402					TRANSPORTURI	63.923.000	53.226.000	17.012.000	4.574.000	5.532.323	5.532.323	-76.028	5.608.351	6.282.245
	03				Transport rutier	63.573.000	52.876.000	16.662.000	4.574.000	5.532.323	5.532.323	-76.028	5.608.351	6.282.245
	01				Drumuri si poduri									61.956
	03				Strazi	63.573.000	52.876.000	16.662.000	4.574.000	5.532.323	5.532.323	-76.028	5.608.351	6.220.289
	50				Alte cheltuieli in domeniul transporturilor	350.000	350.000	350.000						

CONTUL DE EXECUȚIE A BUGETULUI INSTITUȚIILOR PUBLICE - CHELTUIELI
31.03.2020

Anexa 7b

Capi- tol	Sub- capi- tol	Pa- ra- graf	Ar- ti- col	Ali- ne- at	Denumire indicator	Credite de angajament		Credite bugetare		Angajamente bugetare	Angajamente legale	Plati efectuate	Angajamente legale de platit	Cheltuieli efective
						aprobate la finele perioadei de raportare	trimestriale cumulate	aprobate la finele perioadei de raportare	trimestriale cumulate					
A					B	1	2	3	4	5	6	7	8=6-7	9
5002					TOTAL CHELTUIELI	2.166.376.550	1.929.509.840	2.047.074.050	660.544.080	678.349.201	690.084.120	235.230.364	454.853.756	231.249.110
	01				CHELTUIELI CURENTE	4.900.000	4.900.000	944.911.900	397.391.860	590.924.408	590.924.408	224.616.880	366.307.528	208.717.588
	10				TITLUL I CHELTUIELI DE PERSONAL			268.719.000	73.822.500	267.333.000	267.333.000	60.195.400	207.137.600	62.117.815
	20				TITLUL II BUNURI SI SERVICII			501.823.400	256.043.290	240.799.888	240.799.888	137.326.824	103.473.064	121.271.051
	30				TITLUL III DOBANZI			15.000.000	4.600.000	15.000.000	15.000.000	3.647.250	11.352.750	3.144.917
	50				TITLUL V FONDURI DE REZERVA			500.000	500.000					
	55				TITLUL VII ALTE TRANSFERURI			19.182.000	4.796.000	4.796.000	4.796.000	4.796.000		4.796.000
	57				TITLUL VIII ASISTENTA SOCIALA			74.833.500	19.741.770	58.459.631	58.459.631	16.608.285	41.851.346	16.608.533
	58				TITLUL X PROIECTE CU FINANTARE DIN FONDURI EXTERNE NERAMBURSABILE									
					CADRULUI FINANCIAR 2014-2020	4.900.000	4.900.000	4.900.000	4.145.000	1.111.672	1.111.672	191.765	919.907	201.108
	59				TITLUL XI ALTE CHELTUIELI			59.954.000	33.743.300	3.424.217	3.424.217	1.851.356	1.572.861	578.164
	70				CHELTUIELI DE CAPITAL	2.161.476.550	1.924.609.840	1.032.249.350	250.739.420	18.491.473	30.226.392	470.781	29.755.611	16.381.207
	71				TITLUL XIII ACTIVE NEFINANCIARE	2.161.476.550	1.924.609.840	1.032.249.350	250.739.420	18.491.473	30.226.392	470.781	29.755.611	16.381.207
	79				OPERATIUNI FINANCIARE			70.000.000	12.500.000	70.000.000	70.000.000	11.209.383	58.790.617	6.150.315
	81				TITLUL XVII RAMBURSARI DE CREDITE			70.000.000	12.500.000	70.000.000	70.000.000	11.209.383	58.790.617	6.150.315
	84				PLATI EFECTUATE IN ANII PRECEDENTI SI RECUPERATE IN ANUL CURENT			-87.200	-87.200	-1.066.680	-1.066.680	-1.066.680		
	85				Titlul XIX PLATI EFECTUATE IN ANII PRECEDENTI SI RECUPERATE IN ANUL CURENT			-87.200	-87.200	-1.066.680	-1.066.680	-1.066.680		
5100	02				Partea I-a SERVICII PUBLICE GENERALE	18.735.000	17.956.000	167.727.000	48.710.730	111.168.817	111.168.817	23.825.004	87.343.813	25.139.404
5102					AUTORITATI PUBLICE SI ACTIUNI EXTERNE	17.403.000	17.403.000	99.066.000	29.410.980	52.236.245	52.236.245	10.794.288	41.441.957	12.330.381
	01				CHELTUIELI CURENTE	3.900.000	3.900.000	89.180.200	29.390.180	52.358.540	52.358.540	10.916.583	41.441.957	10.894.438
	10				TITLUL I CHELTUIELI DE PERSONAL			42.000.000	10.403.500	41.390.000	41.390.000	7.439.752	33.950.248	7.368.888
	10	01			Cheltuieli salariale in bani			40.718.000	10.170.500	40.558.000	40.558.000	7.277.954	33.280.046	7.206.732
	10	01	01		Salarii de baza			37.056.000	9.292.000	37.056.000	37.056.000	6.768.994	30.287.006	6.773.683

Capi- tol	Sub- capi- tol	Pa- ra- graf	Ar- ti- col	Ali- ne- at	Denumire indicator	Credite de angajament		Credite bugetare		Plati efectuate	Angajamente legale de platit	Cheltuieli efective		
						aprobate la finele perioadei de raportare	trimestriale cumulate	aprobate la finele perioadei de raportare	trimestriale cumulate				Angajamente bugetare	Angajamente legale
A					B	1	2	3	4	5	6	7	8=6-7	9
10	01	12			Indemnizatii platite unor persoane din afara unitatii			600.000	150.000	600.000	600.000	132.912	467.088	136.656
10	01	13			Drepturi de delegare			160.000	53.000					
10	01	17			Indemnizatii de hrana			1.438.000	359.500	1.438.000	1.438.000	206.449	1.231.551	203.846
10	01	30			Alte drepturi salariale in bani			1.464.000	316.000	1.464.000	1.464.000	169.599	1.294.401	92.547
10	02				Cheltuieli salariale in natura			450.000	25.000					
10	02	06			Vouchere de vacanta			450.000	25.000					
10	03				Contributii			832.000	208.000	832.000	832.000	161.798	670.202	162.156
10	03	07			Contributia asiguratorie pentru munca			832.000	208.000	832.000	832.000	161.798	670.202	162.156
20					TITLUL II BUNURI SI SERVICII			30.840.200	14.861.680	10.837.124	10.837.124	3.345.415	7.491.709	3.385.090
20	01				Bunuri si servicii			12.073.500	3.473.500	2.612.738	2.612.738	1.937.613	675.125	1.873.108
20	01	01			Furnituri de birou			517.000	129.000	4.760	4.760	4.760		89.908
20	01	02			Materiale pentru curatenie			100.000	25.000	5.250	5.250	5.250		8.820
20	01	03			Incalzit, iluminat si forta motrica			1.080.000	500.000	433.864	433.864	432.645	1.219	341.641
20	01	04			Apa, canal si salubritate			184.000	58.000	35.378	35.378	35.296	82	44.331
20	01	05			Carburanti si lubrifianti			293.000	106.000	4.585	4.585	4.585		36.029
20	01	06			Piese de schimb			122.000	35.500	4.728	4.728		4.728	4.728
20	01	08			Posta, telecomunicatii, radio, tv, internet			668.000	170.000	154.863	154.863	139.863	15.000	159.625
20	01	09			Materiale si prestari de servicii cu caracter functional			3.040.000	765.000	461.741	461.741	450.012	11.729	450.790
20	01	30			Alte bunuri si servicii pentru intretinere si functionare			6.069.500	1.685.000	1.507.569	1.507.569	865.202	642.367	737.236
20	02				Reparatii curente			460.000	150.000					
20	04				Medicamente si materiale sanitare			2.000.000	2.000.000	59.709	59.709	44.569	15.140	52.569
20	04	02			Materiale sanitare			1.000.000	1.000.000	45.189	45.189	37.189	8.000	45.189
20	04	04			Dezinfectanti			1.000.000	1.000.000	14.520	14.520	7.380	7.140	7.380

Capi- tol	Sub- capi- ra- toi	Pa- ra- graf	Ar- ti- col	Ali- ne- at	Denumire indicator	Credite de angajament		Credite bugetare		Angajamente bugetare	Angajamente legale	Plati efectuate	Angajamente legale de platit	Cheltuieli efective
						aprobat la finele perioadei de raportare	trimestriale cumulate	aprobat la finele perioadei de raportare	trimestriale cumulate					
A			B		1	2	3	4	5	6	7	8=6-7	9	
20	05				Bunuri de natura obiectelor de inventar			251.000	20.630	393	393	393		262.341
20	05	30			Alte obiecte de inventar			251.000	20.630	393	393	393		262.341
20	06				Deplasari, detasari, transferari			2.006.500	502.000	158	158	158		158
20	06	01			Deplasari interne, detasari, transferari			1.800.000	300.000	158	158	158		158
20	06	02			Deplasari in strainatate			206.500	202.000					
20	11				Carti, publicatii si materiale documentare			10.000	10.000	705	705	705		705
20	12				Consultanta si expertiza			500.000	150.000	95.200	95.200		95.200	95.200
20	13				Pregatire profesionala			645.000	156.250					
20	14				Protectia muncii			76.000	25.500	13.707	13.707	13.707		13.707
20	24				Comisioane si alte costuri aferente imprumuturilor			1.000	600	1.000	1.000	1.000		64
20	24	02			Comisioane si alte costuri aferente imprumuturilor interne			1.000	600	1.000	1.000	1.000		64
20	30				Alte cheltuieli			12.817.200	8.373.200	8.053.514	8.053.514	1.347.270	6.706.244	1.087.238
20	30	01			Reclama si publicitate			10.000	3.000	992	992	992		992
20	30	02			Protocol si reprezentare			10.000	3.000	1.000	1.000	1.000		1.000
20	30	03			Prime de asigurare non-viata			80.000	50.000					9.120
20	30	04			Chirii			7.577.000	6.745.000	6.119.425	6.119.425	178.571	5.940.854	133.977
20	30	30			Alte cheltuieli cu bunuri si servicii			5.140.200	1.572.200	1.932.097	1.932.097	1.166.707	765.390	942.149
58					TITLUL X PROIECTE CU FINANTARE DIN FONDURI EXTERNE NERAMBURSABILE CADRULUI FINANCIAR 2014-2020	3.900.000	3.900.000	3.900.000	3.900.000	111.672	111.672	111.672		120.716
58	01				Programe din Fondul European de Dezvoltare Regionala (FEDR)	222.000	222.000	222.000	222.000					
58	01	01			Finantarea nationala	44.400	44.400	44.400	44.400					
58	01	02			Finantarea externa nerambursabila	177.600	177.600	177.600	177.600					

Capi- tol	Sub- capi- tol	Pa- ra- graf	Ar- ti- col	Ali- ne- at	Denumire indicator	Credite de angajament		Credite bugetare		Angajamente bugetare	Angajamente legale	Plati efectuate	Angajamente legale de platit	Cheltuieli efective	
						aprobat la finele perioadei de raportare	trimestriale cumulate	aprobat la finele perioadei de raportare	trimestriale cumulate						
A						B	1	2	3	4	5	6	7	8=6-7	9
58	02				Programe din Fondul Social European (FSE)	3.678.000	3.678.000	3.678.000	3.678.000	111.672	111.672	111.672			120.716
58	02	01			Finantarea nationala	735.600	735.600	735.600	735.600	22.332	22.332	22.332			24.141
58	02	02			Finantarea externa nerambursabila	2.942.400	2.942.400	2.942.400	2.942.400	89.340	89.340	89.340			96.575
59					TITLUL XI ALTE CHELTUIELI			12.440.000	225.000	19.744	19.744	19.744			19.744
59	17				Despagubiri civile			12.340.000	200.000	124	124	124			124
59	40				Sume aferente persoanelor cu handicap neincadrate			100.000	25.000	19.620	19.620	19.620			19.620
70					CHELTUIELI DE CAPITAL	13.503.000	13.503.000	9.958.000	93.000						1.435.943
71					TITLUL XIII ACTIVE NEFINANCIARE	13.503.000	13.503.000	9.958.000	93.000						1.435.943
71	01				Active fixe	13.503.000	13.503.000	9.958.000	93.000						1.435.943
71	01	01			Constructii	616.000	616.000	616.000							90.141
71	01	02			Masini, echipamente si mijloace de transport	436.000	436.000	436.000	93.000						1.093.335
71	01	03			Mobilier, aparatura birotica si alte active corporale	2.021.000	2.021.000	2.021.000							78.590
71	01	30			Alte active fixe (inclusiv reparatii capitale)	10.430.000	10.430.000	6.885.000							173.877
84					PLATI EFECTUATE IN ANII PRECEDENTI SI RECUPERATE IN ANUL CURENT			-72.200	-72.200	-122.295	-122.295	-122.295			
85					Titlul XIX PLATI EFECTUATE IN ANII PRECEDENTI SI RECUPERATE IN ANUL CURENT			-72.200	-72.200	-122.295	-122.295	-122.295			
85	01				Plati efectuate in anii precedenti si recuperate in anul curent			-72.200	-72.200	-122.295	-122.295	-122.295			
85	01	01			Plati efectuate in anii precedenti si recuperate in anul curent (SF)			-72.200	-72.200	-122.295	-122.295	-122.295			
5402					ALTE SERVICII PUBLICE GENERALE	1.332.000	553.000	53.661.000	14.699.750	43.932.572	43.932.572	9.385.466	34.549.106		9.657.877

Capi- tol	Sub- capi- tol	Pa- ra- graf	Ar- ti- col	Ali- ne- at	Denumire indicator	Credite de angajament		Credite bugetare		Angajamente bugetare	Angajamente legale	Plati efectuate	Angajamente legale de platit	Cheltuieli efective	
						aprobat la finele perioadei de raportare	trimestriale cumulate	aprobat la finele perioadei de raportare	trimestriale cumulate						
A					B	1	2	3	4	5	6	7	8=6-7	9	
					01	CHELTUIELI CURENTE			52.329.000	14.699.750	43.932.972	43.932.972	9.383.866	34.549.106	9.531.748
					10	TITLUL I CHELTUIELI DE PERSONAL			39.368.000	10.387.000	39.208.000	39.208.000	7.703.982	31.504.018	7.702.159
					10 01	Cheltuieli salariale in bani			38.103.000	9.902.000	38.093.000	38.093.000	7.536.817	30.556.183	7.534.424
					10 01 01	Salarii de baza			35.810.000	9.280.000	35.810.000	35.810.000	7.157.591	28.652.409	7.160.925
					10 01 12	Indemnizatii platite unor persoane din afara unitatii			2.000	2.000	2.000	2.000	223	1.777	446
					10 01 13	Drepturi de delegare			110.000	30.000	100.000	100.000		100.000	
					10 01 17	Indemnizatii de hrana			1.281.000	345.000	1.281.000	1.281.000	236.010	1.044.990	233.889
					10 01 30	Alte drepturi salariale in bani			900.000	245.000	900.000	900.000	142.993	757.007	139.164
					10 02	Cheltuieli salariale in natura			405.000	255.000	255.000	255.000		255.000	
					10 02 06	Vouchere de vacanta			405.000	255.000	255.000	255.000		255.000	
					10 03	Contributii			860.000	230.000	860.000	860.000	167.165	692.835	167.735
					10 03 07	Contributia asiguratorie pentru munca			860.000	230.000	860.000	860.000	167.165	692.835	167.735
					20	TITLUL II BUNURI SI SERVICII			12.201.000	3.737.750	4.555.352	4.555.352	1.625.187	2.930.165	1.774.892
					20 01	Bunuri si servicii			7.213.000	2.403.000	2.733.387	2.733.387	807.973	1.925.414	1.089.028
					20 01 01	Furnituri de birou			660.000	100.000	5.910	5.910	5.910		32.236
					20 01 02	Materiale pentru curatenie			55.000	9.000					
					20 01 03	Incalzit, iluminat si forta motrica			495.000	150.000	90.905	90.905	90.905		90.905
					20 01 04	Apa, canal si salubritate			95.000	25.000	7.020	7.020	7.020		7.020
					20 01 05	Carburanti si lubrifianti			41.000	6.000					3.700
					20 01 06	Piese de schimb			10.000	3.000					
					20 01 08	Posta, telecomunicatii, radio, tv, internet			1.590.000	1.010.000	1.007.311	1.007.311	145.625	861.686	134.481
					20 01 09	Materiale si prestari de servicii cu caracter functional			455.000	135.000	133.591	133.591	126.718	6.873	127.072
					20 01 30	Alte bunuri si servicii pentru intrtinerce si functionare			3.812.000	965.000	1.488.650	1.488.650	431.795	1.056.855	693.614

Capi- tol	Sub- capi- tol	Pa- ra- tol graf	Ar- ti- col	Ali- ne- at	Denumire indicator	Credite de angajament		Credite bugetare		Angajamente bugetare	Angajamente legale	Plati efectuate	Angajamente legale de platit	Cheltuieli efective
						aprobat la finele perioadei de raportare	trimestriale cumulate	aprobat la finele perioadei de raportare	trimestriale cumulate					
A			B		1	2	3	4	5	6	7	8=6-7	9	
20	02				Reparatii curente			70.000	20.000					
20	03				Hrana			100.000						
20	03	01			Hrana pentru oameni			100.000						
20	04				Medicamente si materiale sanitare			7.000	7.000	4.116	4.116	4.116		3.596
20	04	02			Materiale sanitare			7.000	7.000	4.116	4.116	4.116		3.596
20	05				Bunuri de natura obiectelor de inventar			342.000	102.000	7.018	7.018	7.018		34.652
20	05	01			Uniforme si echipament			2.000	2.000					3
20	05	30			Alte obiecte de inventar			340.000	100.000	7.018	7.018	7.018		34.649
20	06				Deplasari, detasari, transferari			660.000	180.000					
20	06	01			Deplasari interne, detasari, transferari			640.000	160.000					
20	06	02			Deplasari in strainatate			20.000	20.000					
20	11				Carti, publicatii si materiale documentare			1.000	1.000					
20	12				Consultanta si expertiza			35.000	35.000					
20	13				Pregatire profesionala			260.000	60.000					
20	14				Protectia muncii			10.000	1.000	660	660	220	440	220
20	30				Alte cheltuieli			3.503.000	928.750	1.810.171	1.810.171	805.860	1.004.311	647.396
20	30	01			Reclama si publicitate			3.000	1.000					
20	30	03			Prime de asigurare non-viata			15.000	15.000	1.896	1.896	1.896		486
20	30	04			Chirii			803.000	207.750	424.634	424.634	161.349	263.285	108.013
20	30	09			Executarea silita a creantelor bugetare			20.000	10.000					
20	30	30			Alte cheltuieli cu bunuri si servicii			2.662.000	695.000	1.383.641	1.383.641	642.615	741.026	538.897
50					TITLUL V FONDURI DE REZERVA			500.000	500.000					
50	04				Fond de rezerva bugetara la dispozitia autoritatilor locale			500.000	500.000					
59					TITLUL XI ALTE CHELTUIELI			260.000	75.000	169.620	169.620	54.697	114.923	54.697
59	17				Despagubiri civile			10.000	10.000					

Capi- tol	Sub- capi- ra- tol	Pa- ra- tol graf	Ar- ti- col	Ali- ne- at	Denumire indicator	Credite de angajament		Credite bugetare		Angajamente bugetare	Angajamente legale	Plati efectuate	Angajamente legale de platit	Cheltuieli efective	
						aprobate la finele perioadei de raportare	trimestriale cumulate	aprobate la finele perioadei de raportare	trimestriale cumulate						
A						B	1	2	3	4	5	6	7	8=6-7	9
					intretinere si functionare			64.000	20.000	9.949	9.949	4.436	5.513	4.437	
	20	05			Bunuri de natura obiectelor de inventar			30.000	30.000	2.928	2.928	2.928		43.827	
	20	05	30		Alte obiecte de inventar			30.000	30.000	2.928	2.928	2.928		43.827	
	20	30			Alte cheltuieli			248.000	68.000	80.498	80.498	47.441	33.057	31.172	
	20	30	03		Prime de asigurare non-viata			3.000	3.000	1.927	1.927	1.927		515	
	20	30	30		Alte cheltuieli cu bunuri si servicii			245.000	65.000	78.571	78.571	45.514	33.057	30.657	
	70				CHELTUIELI DE CAPITAL	689.000	689.000	689.000						5.145	
	71				TITLUL XIII ACTIVE NEFINANCIARE	689.000	689.000	689.000						5.145	
	71	01			Active fixe	689.000	689.000	689.000						5.145	
	71	01	02		Masini, echipamente si mijloace de transport									4.947	
	71	01	03		Mobilier, aparatura birotica si alte active corporale	385.000	385.000	385.000							
	71	01	30		Alte active fixe (inclusiv reparatii capitale)	304.000	304.000	304.000						198	
6102					ORDINE PUBLICA SI SIGURANTA NATIONALA	31.418.000	2.700.000	70.970.000	38.502.000	47.394.035	47.394.035	12.282.575	35.111.460	13.462.148	
	01				CHELTUIELI CURENTE			63.485.000	35.817.000	44.339.017	44.339.017	12.268.952	32.070.065	10.804.939	
	10				TITLUL I CHELTUIELI DE PERSONAL			28.935.000	7.420.000	28.545.000	28.545.000	7.306.654	21.238.346	7.938.029	
	10	01			Cheltuieli salariale in bani			24.937.000	6.490.000	24.937.000	24.937.000	6.403.096	18.533.904	7.017.483	
	10	01	01		Salarii de baza			23.090.000	6.000.000	23.090.000	23.090.000	5.913.570	17.176.430	6.527.957	
	10	01	05		Sporuri pentru conditii de munca			1.847.000	490.000	1.847.000	1.847.000	489.526	1.357.474	489.526	
	10	02			Cheltuieli salariale in natura			3.447.000	780.000	3.057.000	3.057.000	762.157	2.294.843	762.653	
	10	02	02		Norme de hrana			3.057.000	780.000	3.057.000	3.057.000	762.157	2.294.843	762.653	
	10	02	06		Vouchere de vacanta			390.000							
	10	03			Contributii			551.000	150.000	551.000	551.000	141.401	409.599	157.893	
	10	03	07		Contributia asiguratorie pentru munca			551.000	150.000	551.000	551.000	141.401	409.599	157.893	
	20				TITLUL II BUNURI SI SERVICII			34.550.000	28.397.000	15.794.017	15.794.017	4.962.298	10.831.719	2.866.910	

Capi- tol	Sub- capi- tol	Pa- ra- tol graf	Ar- ti- col	Ali- ne- at	Denumire indicator	Credite de angajament		Credite bugetare		Angajamente legale	Plati efectuate	Angajamente legale de platit	Cheltuieli efective	
						aprobate la finele perioadei de raportare	trimestriale cumulate	aprobate la finele perioadei de raportare	trimestriale cumulate					
A			B		1	2	3	4	5	6	7	8=6-7	9	
20	01				Bunuri si servicii			19.969.000	14.989.000	10.729.730	10.729.730	3.485.281	7.244.449	2.163.578
20	01	01			Furnituri de birou			400.000	100.000	39.591	39.591	39.591		72.477
20	01	02			Materiale pentru curatenie			2.950.000	2.950.000	2.434.692	2.434.692	346.242	2.088.450	24.942
20	01	03			Incalzit, iluminat si forta motrica			380.000	145.000	377.919	377.919	137.724	240.195	101.230
20	01	04			Apa, canal si salubritate			40.000	10.000	39.919	39.919	9.215	30.704	33.476
20	01	05			Carburanti si lubrifianti			500.000	150.000	394.215	394.215	133.226	260.989	138.003
20	01	06			Piese de schimb			200.000	50.000	48.227	48.227	48.227		159.699
20	01	07			Transport			10.000						
20	01	08			Posta, telecomunicatii, radio, tv, internet			2.160.000	540.000	321.599	321.599	203.624	117.975	471.351
20	01	09			Materiale si prestari de servicii cu caracter functional			3.670.000	1.415.000	2.843.820	2.843.820	1.118.168	1.725.652	1.115.535
20	01	30			Alte bunuri si servicii pentru intretinere si functionare			9.659.000	9.629.000	4.229.748	4.229.748	1.449.264	2.780.484	46.865
20	03				Hrana			3.300.000	3.300.000	817.500	817.500	378.993	438.507	
20	03	01			Hrana pentru oameni			3.300.000	3.300.000	817.500	817.500	378.993	438.507	
20	04				Medicamente si materiale sanitare			3.881.000	3.881.000	3.749.450	3.749.450	703.051	3.046.399	435
20	04	01			Medicamente									170
20	04	02			Materiale sanitare			3.781.000	3.781.000	3.744.095	3.744.095	697.696	3.046.399	265
20	04	04			Dezinfectanti			100.000	100.000	5.355	5.355	5.355		
20	05				Bunuri de natura obiectelor de inventar			440.000	285.000	23.754	23.754	23.754		24.142
20	05	01			Uniforme si echipament									24.142
20	05	03			Lenjerie si accesorii de pat			250.000	250.000	20.373	20.373	20.373		
20	05	30			Alte obiecte de inventar			190.000	35.000	3.381	3.381	3.381		
20	11				Carti, publicatii si materiale documentare			10.000	2.000	1.306	1.306	1.306		1.306
20	12				Consultanta si expertiza			1.000.000	305.000	334.271	334.271	304.271	30.000	400.120

Capi- tol	Sub- capi- ra- tol	Pa- ra- tol graf	Ar- ti- col	Ali- ne- at	Denumire indicator	Credite de angajament		Credite bugetare		Angajamente bugetare	Angajamente legale	Plati efectuate	Angajamente legale de platit	Cheltuieli efective
						aprobat la finele perioadei de raportare	trimestriale cumulate	aprobat la finele perioadei de raportare	trimestriale cumulate					
A					B	1	2	3	4	5	6	7	8=6-7	9
20	13				Pregatire profesionala			150.000	25.000	2.750	2.750	2.750		2.750
20	14				Protectia muncii			10.000	2.000	1.180	1.180	1.180		1.180
20	15				Munitie, furnituri si armament de natura activelor fixe pentru armata			11.000	2.000					
20	25				Cheltuieli judiciare si extrajudiciare derivate din actiuni in reprezentarea intereselor statului, potrivit dispozitiilor legale			20.000	10.000	6.222	6.222	6.222		6.222
20	30				Alte cheltuieli			5.759.000	5.596.000	127.854	127.854	55.490	72.364	267.177
20	30	03			Prime de asigurare non-viata			200.000	50.000	122.122	122.122	49.758	72.364	61.724
20	30	04			Chirii			5.549.000	5.543.000	3.406	3.406	3.406		203.127
20	30	30			Alte cheltuieli cu bunuri si servicii			10.000	3.000	2.326	2.326	2.326		2.326
70					CHELTUIELI DE CAPITAL	31.418.000	2.700.000	7.500.000	2.700.000	3.070.086	3.070.086	28.691	3.041.395	2.657.209
71					TITLUL XIII ACTIVE NEFINANCIARE	31.418.000	2.700.000	7.500.000	2.700.000	3.070.086	3.070.086	28.691	3.041.395	2.657.209
71	01				Active fixe	31.418.000	2.700.000	7.500.000	2.700.000	3.070.086	3.070.086	28.691	3.041.395	2.657.209
71	01	01			Constructii	1.500.000		1.500.000						
71	01	02			Masini, echipamente si mijloace de transport	1.855.000		1.800.000						321.952
71	01	03			Mobilier, aparatura biroutica si alte active corporale	530.000								2.311.782
71	01	30			Alte active fixe (inclusiv reparatii capitale)	27.533.000	2.700.000	4.200.000	2.700.000	3.070.086	3.070.086	28.691	3.041.395	23.475
84					PLATI EFECTUATE IN ANII PRECEDENTI SI RECUPERATE IN ANUL CURENT			-15.000	-15.000	-15.068	-15.068	-15.068		
85					Titlul XIX PLATI EFECTUATE IN ANII PRECEDENTI SI RECUPERATE IN ANUL CURENT			-15.000	-15.000	-15.068	-15.068	-15.068		

Capi- tol	Sub- capi- ra- tol	Pa- ra- tol graf	Ar- ti- col	Ali- ne- at	Denumire indicator	Credite de angajament		Credite bugetare		Angajamente bugetare	Angajamente legale	Plati efectuate	Angajamente legale de platit	Cheltuieli efective
						aprobate la finele perioadei de raportare	trimestriale cumulate	aprobate la finele perioadei de raportare	trimestriale cumulate					
A						1	2	3	4	5	6	7	8=6-7	9
			85	01	Plati efectuate in anii precedenti si recuperate in anul curent			-15.000	-15.000	-15.068	-15.068	-15.068		
			85	01	01 Plati efectuate in anii precedenti si recuperate in anul curent (SF)			-15.000	-15.000	-15.068	-15.068	-15.068		
6500	02				Partea III-a CHELTUIELI SOCIAL-CULTURALE	1.563.034.480	1.369.425.840	1.597.629.250	458.969.350	379.349.946	384.820.108	135.083.376	249.736.732	134.132.490
6502					INVATAMANT	641.361.350	641.331.350	682.975.660	196.346.250	35.251.132	35.251.132	35.236.932	14.200	39.202.726
			01		CHELTUIELI CURENTE			225.988.700	78.281.930	35.326.656	35.326.656	35.312.456	14.200	36.797.772
			20		TITLUL II BUNURI SI SERVICII			155.973.200	48.761.860	27.071.025	27.071.025	27.071.025		28.502.687
			20	01	Bunuri si servicii			78.923.670	26.715.500	14.129.575	14.129.575	14.129.575		15.159.941
			20	01	01 Furnituri de birou					98	98	98		45.796
			20	01	02 Materiale pentru curatenie			3.681.170	1.131.410	445.986	445.986	445.986		650.285
			20	01	03 Incalzit, iluminat si forta motrica			18.126.430	6.688.410	5.197.216	5.197.216	5.197.216		5.698.450
			20	01	04 Apa, canal si salubritate			2.592.980	802.690	322.230	322.230	322.230		383.364
			20	01	05 Carburanti si lubrifianti			84.400	27.400	5.560	5.560	5.560		3.732
			20	01	06 Piese de schimb			30.000	18.000					
			20	01	07 Transport			141.190	52.500	8.610	8.610	8.610		10.615
			20	01	08 Posta, telecomunicatii, radio, tv, internet			2.660.520	764.720	601.258	601.258	601.258		662.885
			20	01	09 Materiale si prestari de servicii cu caracter functional			5.239.250	1.998.590	824.651	824.651	824.651		849.795
			20	01	30 Alte bunuri si servicii pentru intretinere si functionare			46.367.730	15.231.780	6.723.966	6.723.966	6.723.966		6.855.019
			20	02	Reparatii curente			14.649.000	3.662.250	850.419	850.419	850.419		850.419
			20	03	Hrana			1.000.000	385.000	198.376	198.376	198.376		209.882
			20	03	01 Hrana pentru oameni			1.000.000	385.000	198.376	198.376	198.376		209.882
			20	04	Medicamente si materiale sanitare			162.820	60.200	1.550	1.550	1.550		4.991
			20	04	01 Medicamente			97.000	28.700					2.498

Capi- tol	Sub- capi- ra- tol	Pa- ra- graf	Ar- ti- col	Ali- ne- at	Denumire indicator	Credite de angajament		Credite bugetare		Angajamente bugetare	Angajamente legale	Plati efectuate	Angajamente legale de platit	Cheltuieli efective
						aprobat la finele perioadei de raportare	trimestriale cumulate	aprobat la finele perioadei de raportare	trimestriale cumulate					
A			B		1	2	3	4	5	6	7	8=6-7	9	
20	04	02			Materiale sanitare			62.100	28.500					943
20	04	04			Dezinfectanti			3.720	3.000	1.550	1.550	1.550		1.550
20	05				Bunuri de natura obiectelor de inventar			200.000	90.000	199.862	199.862	199.862		540.858
20	05	30			Alte obiecte de inventar			200.000	90.000	199.862	199.862	199.862		540.858
20	06				Deplasari, detasari, transferari			800.100	263.190	15.421	15.421	15.421		15.421
20	06	01			Deplasari interne, detasari, transferari			210.700	94.190	15.421	15.421	15.421		15.421
20	06	02			Deplasari in strainatate			589.400	169.000					
20	09				Materiale de laborator			20.000	10.000					
20	11				Carti, publicatii si materiale documentare					7.200	7.200	7.200		7.200
20	13				Pregatire profesionala			1.199.550	598.250	66.429	66.429	66.429		51.948
20	14				Protectia muncii			45.000	45.000	5.734	5.734	5.734		23.767
20	30				Alte cheltuieli			58.973.060	16.932.470	11.596.459	11.596.459	11.596.459		11.638.260
20	30	04			Chirii			4.332.520	1.230.230	898.571	898.571	898.571		898.611
20	30	30			Alte cheltuieli cu bunuri si servicii			54.640.540	15.702.240	10.697.888	10.697.888	10.697.888		10.739.649
55					TITLUL VII ALTE TRANSFERURI			19.182.000	4.796.000	4.796.000	4.796.000	4.796.000		4.796.000
55	01				A. Transferuri interne			19.182.000	4.796.000	4.796.000	4.796.000	4.796.000		4.796.000
55	01	63			Finantarea invatamantului particular sau confesional acreditat			19.182.000	4.796.000	4.796.000	4.796.000	4.796.000		4.796.000
57					TITLUL VIII ASISTENTA SOCIALA			19.833.500	5.901.770	3.459.631	3.459.631	3.445.431	14.200	3.492.104
57	02				Ajutoare sociale			19.833.500	5.901.770	3.459.631	3.459.631	3.445.431	14.200	3.492.104
57	02	01			Ajutoare sociale in numerar			1.391.000	695.500					28.400
57	02	02			Ajutoare sociale in natura			9.032.000	2.555.520	1.553.412	1.553.412	1.553.412		1.603.862
57	02	03			Tichete de cresa si tichete sociale pentru gradinita			15.000	3.000	15.000	15.000	800	14.200	800
57	02	05			Suport alimentar			9.395.500	2.647.750	1.891.219	1.891.219	1.891.219		1.859.042
59					TITLUL XI ALTE CHELTUIELI			31.000.000	18.822.300					6.981

Capi- tol	Sub- capi- ra- tol	Pa- ra- graf	Ar- ti- col	Ali- ne- at	Denumire indicator	Credite de angajament		Credite bugetare		Angajamente bugetare	Angajamente legale	Plati efectuate	Angajamente legale de platit	Cheltuieli efective	
						aprobate la finele perioadei de raportare	trimestriale cumulate	aprobate la finele perioadei de raportare	trimestriale cumulate						
A					B	1	2	3	4	5	6	7	8=6-7	9	
					Burse			31.000.000	18.822.300					6.981	
					CHELTUIELI DE CAPITAL	641.361.350	641.331.350	456.986.960	118.064.320	5.487	5.487	5.487		2.404.954	
					TITLUL XIII ACTIVE NEFINANCIARE	641.361.350	641.331.350	456.986.960	118.064.320	5.487	5.487	5.487		2.404.954	
					Active fixe	641.361.350	641.331.350	456.986.960	118.064.320	5.487	5.487	5.487		2.404.954	
				01	Constructii	635.605.350	635.605.350	451.230.960	112.807.320	5.487	5.487	5.487		21.547	
				02	Masini, echipamente si mijloace de transport	45.000	15.000	45.000	15.000						763.511
				03	Mobilier, aparatura birotica si alte active corporale	12.000	12.000	12.000	12.000						1.260.627
				30	Alte active fixe (inclusiv reparatii capitale)	5.699.000	5.699.000	5.699.000	5.230.000						359.269
					PLATI EFECTUATE IN ANII PRECEDENTI SI RECUPERATE IN ANUL CURENT					-81.011	-81.011	-81.011			
					Titlul XIX PLATI EFECTUATE IN ANII PRECEDENTI SI RECUPERATE IN ANUL CURENT					-81.011	-81.011	-81.011			
				01	Plati efectuate in anii precedenti si recuperate in anul curent					-81.011	-81.011	-81.011			
				01	Plati efectuate in anii precedenti si recuperate in anul curent (SF)					-81.011	-81.011	-81.011			
6602					SANATATE	656.034.130	556.479.130	466.590.000	111.218.000	24.815.139	24.815.139	6.717.407	18.097.732	7.929.843	
					CHELTUIELI CURENTE			48.209.000	11.182.000	24.067.486	24.067.486	6.698.962	17.368.524	7.203.004	
					TITLUL I CHELTUIELI DE PERSONAL			22.207.000	5.243.000	22.207.000	22.207.000	4.911.784	17.295.216	5.356.252	
					Cheltuieli salariale in bani			21.302.000	5.131.000	21.302.000	21.302.000	4.804.321	16.497.679	5.238.388	
				01	Salarii de baza			20.319.000	4.905.000	20.319.000	20.319.000	4.600.886	15.718.114	5.010.278	
				05	Sporuri pentru conditii de munca			7.000	2.000	7.000	7.000	1.519	5.481	1.859	
				17	Indemnizatii de hrana			976.000	224.000	976.000	976.000	201.916	774.084	226.251	

Capi- tol	Sub- capi- tol	Pa- ra- tol graf	Ar- ti- col	Ali- ne- at	Denumire indicator	Credite de angajament		Credite bugetare		Angajamente bugetare	Angajamente legale	Plati efectuate	Angajamente legale de platit	Cheltuieli efective
						aprobate la finele perioadei de raportare	trimestriale cumulate	aprobate la finele perioadei de raportare	trimestriale cumulate					
A					B	1	2	3	4	5	6	7	8=6-7	9
	10	02			Cheltuieli salariale in natura			407.000		407.000	407.000		407.000	
	10	02	06		Vouchere de vacanta			407.000		407.000	407.000		407.000	
	10	03			Contributii			498.000	112.000	498.000	498.000	107.463	390.537	117.864
	10	03	07		Contributia asiguratorie pentru munca			498.000	112.000	498.000	498.000	107.463	390.537	117.864
	20				TITLUL II BUNURI SI SERVICII			25.910.000	5.920.000	1.768.486	1.768.486	1.768.486		1.828.060
	20	01			Bunuri si servicii			2.830.000	700.000	627.390	627.390	627.390		745.719
	20	01	01		Furnituri de birou			125.000	15.000	13.236	13.236	13.236		56.296
	20	01	02		Materiale pentru curatenie			195.000	30.000	24.847	24.847	24.847		63.265
	20	01	03		Incalzit, iluminat si forta motrica			300.000	100.000	89.803	89.803	89.803		89.803
	20	01	04		Apa, canal si salubritate			80.000	20.000	4.704	4.704	4.704		4.704
	20	01	05		Carburanti si lubrifianti			160.000						30.305
	20	01	06		Piese de schimb			160.000	20.000	4.800	4.800	4.800		11.328
	20	01	08		Posta, telecomunicatii, radio, tv, internet			240.000	50.000	34.502	34.502	34.502		34.502
	20	01	09		Materiale si prestari de servicii cu caracter functional			160.000	30.000	20.983	20.983	20.983		41.160
	20	01	30		Alte bunuri si servicii pentru intretinere si functionare			1.410.000	435.000	434.515	434.515	434.515		414.356
	20	02			Reparatii curente			14.320.000	3.550.000					
	20	03			Hrana			80.000						
	20	03	01		Hrana pentru oameni			80.000						
	20	04			Medicamente si materiale sanitare			3.250.000	265.000	188.226	188.226	188.226		204.020
	20	04	01		Medicamente			120.000	15.000	574	574	574		
	20	04	02		Materiale sanitare			2.820.000	145.000	101.853	101.853	101.853		103.157
	20	04	03		Reactivi			110.000	10.000					44.516
	20	04	04		Dezinfectanti			200.000	95.000	85.799	85.799	85.799		56.347
	20	05			Bunuri de natura obiectelor de inventar			500.000	250.000	92.103	92.103	92.103		

Capi- tol	Sub- capi- ra- tol	Pa- ra- graf	Ar- ti- col	Ali- ne- at	Denumire indicator	Credite de angajament		Credite bugetare		Angajamente bugetare	Angajamente legale	Plati efectuate	Angajamente legale de platit	Cheltuieli efective
						aprobate la finele perioadei de raportare	trimestriale cumulate	aprobate la finele perioadei de raportare	trimestriale cumulate					
A						1	2	3	4	5	6	7	8=6-7	9
	20	05	01		Uniforme si echipament			100.000	50.000	20.433	20.433	20.433		
	20	05	30		Alte obiecte de inventar			400.000	200.000	71.670	71.670	71.670		
	20	06			Deplasari, detasari, transferari			160.000						
	20	06	01		Deplasari interne, detasari, transferari			160.000						
	20	09			Materiale de laborator			140.000	30.000	12.287	12.287	12.287		29.841
	20	11			Carti, publicatii si materiale documentare			80.000	30.000	12.000	12.000	12.000		12.000
	20	13			Pregatire profesionala			100.000						
	20	30			Alte cheltuieli			4.450.000	1.095.000	836.480	836.480	836.480		836.480
	20	30	03		Prime de asigurare non-viata			180.000	20.000	5.570	5.570	5.570		5.570
	20	30	30		Alte cheltuieli cu bunuri si servicii			4.270.000	1.075.000	830.910	830.910	830.910		830.910
	59				TITLUL XI ALTE CHELTUIELI			92.000	19.000	92.000	92.000	18.692	73.308	18.692
	59	40			Sume aferente persoanelor cu handicap neincadrate			92.000	19.000	92.000	92.000	18.692	73.308	18.692
	70				CHELTUIELI DE CAPITAL	656.034.130	556.479.130	418.381.000	100.036.000	747.653	747.653	18.445	729.208	726.839
	71				TITLUL XIII ACTIVE NEFINANCIARE	656.034.130	556.479.130	418.381.000	100.036.000	747.653	747.653	18.445	729.208	726.839
	71	01			Active fixe	656.034.130	556.479.130	418.381.000	100.036.000	747.653	747.653	18.445	729.208	726.839
	71	01	01		Constructii	555.583.130	555.583.130	317.930.000	99.140.000	18.445	18.445	18.445		
	71	01	02		Masini, echipamente si mijloace de transport	97.118.000		97.118.000						653.574
	71	01	03		Mobilier, aparatura birotica si alte active corporale	133.000		133.000						35.672
	71	01	30		Alte active fixe (inclusiv reparatii capitale)	3.200.000	896.000	3.200.000	896.000	729.208	729.208		729.208	37.593
6702					CULTURA, RECREERE SI RELIGIE	237.363.830	145.206.090	240.219.590	91.099.000	134.205.969	139.676.131	42.266.492	97.409.639	35.840.562
	01				CHELTUIELI CURENTE			150.762.000	82.115.000	120.900.725	120.900.725	42.270.896	78.629.829	33.907.508
	10				TITLUL I CHELTUIELI DE PERSONAL			11.618.000	5.779.000	11.438.000	11.438.000	2.247.111	9.190.889	2.876.185

Capi- tol	Sub- capi- tol	Pa- ra- tol graf	Ar- ti- col	Ali- ne- at	Denumire indicator	Credite de angajament		Credite bugetare		Angajamente bugetare	Angajamente legale	Plati efectuate	Angajamente legale de platit	Cheltuieli efective
						aprobate la finele perioadei de raportare	trimestriale cumulate	aprobate la finele perioadei de raportare	trimestriale cumulate					
A			B		1	2	3	4	5	6	7	8=6-7	9	
10	01				Cheltuieli salariale in bani			11.153.000	5.671.000	11.103.000	11.103.000	2.197.977	8.905.023	2.814.328
10	01	01			Salarii de baza			9.174.000	4.985.000	9.174.000	9.174.000	1.854.143	7.319.857	2.465.203
10	01	05			Sporuri pentru conditii de munca			1.300.000	500.000	1.300.000	1.300.000	232.209	1.067.791	232.676
10	01	06			Alte sporuri			70.000	20.000	70.000	70.000	14.952	55.048	14.979
10	01	13			Drepturi de delegare			70.000	5.000	20.000	20.000		20.000	
10	01	17			Indemnizatii de hrana			396.000	108.000	396.000	396.000	79.359	316.641	78.666
10	01	30			Alte drepturi salariale in bani			143.000	53.000	143.000	143.000	17.314	125.686	22.804
10	02				Cheltuieli salariale in natura			142.000	3.000	12.000	12.000		12.000	
10	02	06			Vouchere de vacanta			142.000	3.000	12.000	12.000		12.000	
10	03				Contributii			323.000	105.000	323.000	323.000	49.134	273.866	61.857
10	03	07			Contributia asiguratorie pentru munca			323.000	105.000	323.000	323.000	49.134	273.866	61.857
20					TITLUL II BUNURI SI SERVICII			124.712.000	63.449.000	106.319.872	106.319.872	38.265.562	68.054.310	30.553.273
20	01				Bunuri si servicii			82.829.000	35.223.000	79.449.652	79.449.652	20.315.389	59.134.263	13.976.032
20	01	01			Furnituri de birou			185.000	10.000	1.985	1.985	1.985		13.063
20	01	02			Materiale pentru curatenie			176.000	5.000	1.968	1.968	1.968		38.073
20	01	03			Incalzit, iluminat si forta motrica			767.000	365.000	730.000	730.000	335.282	394.718	334.526
20	01	04			Apa, canal si salubritate			4.708.000	2.002.000	4.700.000	4.700.000	1.615.605	3.084.395	1.319.097
20	01	05			Carburanti si lubrifianti			690.000	153.000	135.395	135.395	39.133	96.262	62.545
20	01	06			Piese de schimb			170.000	2.000					20.144
20	01	07			Transport			3.000	1.000					
20	01	08			Posta, telecomunicatii, radio, tv, internet			217.000	104.000	193.318	193.318	44.347	148.971	45.231
20	01	09			Materiale si prestari de servicii cu caracter functional			58.203.000	22.741.000	57.157.832	57.157.832	13.734.622	43.423.210	8.714.512
20	01	30			Alte bunuri si servicii pentru intretinere si functionare			17.710.000	9.840.000	16.529.154	16.529.154	4.542.447	11.986.707	3.428.841
20	02				Reparatii curente			22.660.000	16.450.000	20.657.547	20.657.547	12.260.199	8.397.348	12.039.148

Capi- tol	Sub- capi- tol	Pa- ra- tol graf	Ar- ti- col	Ali- ne- at	Denumire indicator	Credite de angajament		Credite bugetare		Angajamente bugetare	Angajamente legale	Plati efectuate	Angajamente legale de platit	Cheltuieli efective
						aprobat la finele perioadei de raportare	trimestriale cumulate	aprobat la finele perioadei de raportare	trimestriale cumulate					
A					B	1	2	3	4	5	6	7	8=6-7	9
20	04				Medicamente si materiale sanitare			181.000	157.000	93.279	93.279	3.850	89.429	2.566
20	04	01			Medicamente			15.000						
20	04	02			Materiale sanitare			166.000	157.000	93.279	93.279	3.850	89.429	2.566
20	05				Bunuri de natura obiectelor de inventar			2.082.000	1.810.000	1.776.571	1.776.571	1.774.280	2.291	735.198
20	05	01			Uniforme si echipament			102.000						
20	05	30			Alte obiecte de inventar			1.980.000	1.810.000	1.776.571	1.776.571	1.774.280	2.291	735.198
20	06				Deplasari, detasari, transferari			25.000	9.000					
20	06	01			Deplasari interne, detasari, transferari			15.000	4.000					
20	06	02			Deplasari in strainatate			10.000	5.000					
20	11				Carii, publicatii si materiale documentare			100.000	43.000	50	50	50		1.571
20	12				Consultanta si expertiza			950.000	650.000	383.680	383.680	333.938	49.742	291.889
20	13				Pregatire profesionala			50.000	10.000					
20	14				Protectia muncii			196.000	51.000	19.248	19.248	6.444	12.804	7.268
20	30				Alte cheltuieli			15.639.000	9.046.000	3.939.845	3.939.845	3.571.412	368.433	3.499.601
20	30	01			Reclama si publicitate			411.000	300.000	1.335	1.335	1.335		1.335
20	30	03			Prime de asigurare non-viata			10.000	2.000					
20	30	30			Alte cheltuieli cu bunuri si servicii			15.218.000	8.744.000	3.938.510	3.938.510	3.570.077	368.433	3.498.266
59					TITLUL XI ALTE CHELTUIELI			14.432.000	12.887.000	3.142.853	3.142.853	1.758.223	1.384.630	478.050
59	11				Asociatii si fundatii			2.294.000	794.000					
59	12				Sustinerea cultelor			12.078.000	12.078.000	3.082.853	3.082.853	1.747.872	1.334.981	467.699
59	40				Sume aferente persoanelor cu handicap neincadrate			60.000	15.000	60.000	60.000	10.351	49.649	10.351
70					CHELTUIELI DE CAPITAL	237.363.830	145.206.090	89.457.590	8.984.000	13.309.648	18.779.810		18.779.810	1.933.054
71					TITLUL XIII ACTIVE NEFINANCIARE	237.363.830	145.206.090	89.457.590	8.984.000	13.309.648	18.779.810		18.779.810	1.933.054
71	01				Active fixe	184.379.830	92.222.090	71.981.590	5.884.000	13.309.648	13.310.838		13.310.838	1.933.054
71	01	01			Constructii	84.845.830	82.014.090	27.929.590	4.727.000	505.974	505.974		505.974	13.008

Capi- tol	Sub- capi- tol	Pa- ra- tol graf	Ar- ti- col	Ali- ne- at	Denumire indicator	Credite de angajament		Credite bugetare		Angajamente bugetare	Angajamente legale	Plati efectuate	Angajamente legale de platit	Cheltuieli efective
						aprobat la finele perioadei de raportare	trimestriale cumulate	aprobat la finele perioadei de raportare	trimestriale cumulate					
A					B	1	2	3	4	5	6	7	8=6-7	9
	71	01	02		Masini, echipamente si mijloace de transport	772.000	772.000	1.000	1.000					405.985
	71	01	03		Mobilier, aparatura birotica si alte active corporale	215.000	65.000	66.000	65.000					417.834
	71	01	30		Alte active fixe (inclusiv reparatii capitale)	98.547.000	9.371.000	43.985.000	1.091.000	12.803.674	12.804.864		12.804.864	1.096.227
	71	03			Reparatii capitale aferente activelor fixe	52.984.000	52.984.000	17.476.000	3.100.000		5.468.972		5.468.972	
	84				PLATI EFECTUATE IN ANII PRECEDENTI SI RECUPERATE IN ANUL CURENT					-4.404	-4.404	-4.404		
	85				Titlul XIX PLATI EFECTUATE IN ANII PRECEDENTI SI RECUPERATE IN ANUL CURENT					-4.404	-4.404	-4.404		
	85	01			Plati efectuate in anii precedenti si recuperate in anul curent					-4.404	-4.404	-4.404		
	85	01	01		Plati efectuate in anii precedenti si recuperate in anul curent (SF)					-4.404	-4.404	-4.404		
6802					ASIGURARI SI ASISTENTA SOCIALA	28.275.170	26.409.270	207.844.000	60.306.100	185.077.706	185.077.706	50.862.545	134.215.161	51.159.359
	01				CHELTUIELI CURENTE	1.000.000	1.000.000	200.844.000	58.856.000	184.718.805	184.718.805	50.610.916	134.107.889	51.159.359
	10				TITLUL I CHELTUIELI DE PERSONAL			113.844.000	32.204.000	113.844.000	113.844.000	29.264.512	84.579.488	29.372.531
	10	01			Cheltuieli salariale in bani			108.171.000	31.489.000	108.171.000	108.171.000	28.632.763	79.538.237	28.740.164
	10	01	01		Salarii de baza			77.524.000	23.450.000	77.524.000	77.524.000	21.819.670	55.704.330	22.125.072
	10	01	05		Sporuri pentru conditii de munca			21.815.000	5.538.000	21.815.000	21.815.000	4.760.984	17.054.016	4.584.087
	10	01	06		Alte sporuri			757.000	201.000	757.000	757.000	139.694	617.306	132.943
	10	01	12		Indemnizatii platite unor persoane din afara unitatii			104.000	26.000	104.000	104.000	19.074	84.926	18.326
	10	01	13		Drepturi de delegare			66.000	12.000	66.000	66.000	220	65.780	220

Capi- tol	Sub- capi- tol	Pa- ra- tol graf	Ar- ti- col	Ali- ne- at	Denumire indicator	Credite de angajament		Credite bugetare		Angajamente bugetare	Angajamente legale	Plati efectuate	Angajamente legale de platit	Cheltuieli efective
						aprobat la finele perioadei de raportare	trimestriale cumulate	aprobat la finele perioadei de raportare	trimestriale cumulate					
A						1	2	3	4	5	6	7	8=6-7	9
10	01	17			Indemnizatii de hrana			6.869.000	1.945.000	6.869.000	6.869.000	1.670.286	5.198.714	1.550.143
10	01	30			Alte drepturi salariale in bani			1.036.000	317.000	1.036.000	1.036.000	222.835	813.165	329.373
10	02				Cheltuieli salariale in natura			3.060.000		3.060.000	3.060.000		3.060.000	
10	02	06			Vouchere de vacanta			3.060.000		3.060.000	3.060.000		3.060.000	
10	03				Contributii			2.613.000	715.000	2.613.000	2.613.000	631.749	1.981.251	632.367
10	03	07			Contributia asiguratorie pentru munca			2.613.000	715.000	2.613.000	2.613.000	631.749	1.981.251	632.367
20					TITLUL II BUNURI SI SERVICII			31.000.000	12.567.000	14.874.805	14.874.805	8.103.457	6.771.348	8.590.007
20	01				Bunuri si servicii			19.880.000	8.202.000	9.956.058	9.956.058	5.678.041	4.278.017	5.690.001
20	01	01			Furnituri de birou			184.000	34.000	1.408	1.408	1.408		21.087
20	01	02			Materiale pentru curatenie			2.395.000	605.000	1.916.537	1.916.537	498.092	1.418.445	609.087
20	01	03			Încalzit, iluminat si forta motrica			3.771.000	1.869.000	2.480.346	2.480.346	1.629.290	851.056	1.629.290
20	01	04			Apa, canal si salubritate			1.092.000	392.000	584.367	584.367	192.842	391.525	192.842
20	01	05			Carburanti si lubrifianti			565.000	202.000	155.023	155.023	2.513	152.510	158.686
20	01	06			Piese de schimb			203.000	40.000	30.843	30.843	28.424	2.419	31.237
20	01	07			Transport			50.000	10.000	20.411	20.411	7.221	13.190	7.361
20	01	08			Posta, telecomunicatii, radio, tv, internet			204.000	45.000	37.565	37.565	35.988	1.577	35.988
20	01	09			Materiale si prestari de servicii cu caracter functional			1.116.000	305.000	205.909	205.909	187.712	18.197	143.075
20	01	30			Alte bunuri si servicii pentru intretinere si functionare			10.300.000	4.700.000	4.523.649	4.523.649	3.094.551	1.429.098	2.861.348
20	02				Reparatii curente			2.066.000	1.366.000	1.386.607	1.386.607	764.323	622.284	764.323
20	03				Hrana			5.870.000	1.590.000	2.881.530	2.881.530	1.181.594	1.699.936	1.234.552
20	03	01			Hrana pentru oameni			5.870.000	1.590.000	2.881.530	2.881.530	1.181.594	1.699.936	1.234.552
20	04				Medicamente si materiale sanitare			1.195.000	404.000	232.096	232.096	229.106	2.990	325.692
20	04	01			Medicamente			1.073.000	380.000	214.953	214.953	213.822	1.131	250.524
20	04	02			Materiale sanitare			122.000	24.000	17.143	17.143	15.284	1.859	75.168

Capi- tol	Sub- capi- ra- tol	Pa- ra- graf	Ar- ti- col	Ali- ne- at	Denumire indicator	Credite de angajament		Credite bugetare		Angajamente bugetare	Angajamente legale	Plati efectuate	Angajamente legale de platit	Cheltuieli efective
						aprobate la finele perioadei de raportare	trimestriale cumulate	aprobate la finele perioadei de raportare	trimestriale cumulate					
A						B								
						1	2	3	4	5	6	7	8=6-7	9
20	05				Bunuri de natura obiectelor de inventar			1.412.000	780.000	167.625	167.625	127.724	39.901	451.992
20	05	01			Uniforme si echipament			650.000	380.000					243.326
20	05	03			Lenjerie si accesorii de pat			192.000	50.000					160.437
20	05	30			Alte obiecte de inventar			570.000	350.000	167.625	167.625	127.724	39.901	48.229
20	06				Deplasari, detasari, transferari			4.000	1.000	170	170	170		780
20	06	01			Deplasari interne, detasari, transferari			4.000	1.000	170	170	170		780
20	11				Carti, publicatii si materiale documentare			21.000	13.000	5.798	5.798	5.515	283	5.675
20	13				Pregatire profesionala			4.000	3.000					
20	30				Alte cheltuieli			548.000	208.000	244.921	244.921	116.984	127.937	116.992
20	30	04			Chirii			130.000	40.000	20.970	20.970	20.970		20.970
20	30	30			Alte cheltuieli cu bunuri si servicii			418.000	168.000	223.951	223.951	96.014	127.937	96.022
57					TITLUL VIII ASISTENTA SOCIALA			55.000.000	13.840.000	55.000.000	55.000.000	13.162.854	41.837.146	13.116.429
57	02				Ajutoare sociale			55.000.000	13.840.000	55.000.000	55.000.000	13.162.854	41.837.146	13.116.429
57	02	01			Ajutoare sociale in numerar			54.831.000	13.820.000	54.831.000	54.831.000	13.160.849	41.670.151	13.085.308
57	02	02			Ajutoare sociale in natura			169.000	20.000	169.000	169.000	2.005	166.995	31.121
58					TITLUL X PROIECTE CU FINANTARE DIN FONDURI EXTERNE NERAMBURSABILE CADRULUI FINANCIAR 2014-2020	1.000.000	1.000.000	1.000.000	245.000	1.000.000	1.000.000	80.093	919.907	80.392
58	02				Programe din Fondul Social European (FSE)	920.000	920.000	920.000	225.000	920.000	920.000	74.333	845.667	74.693
58	02	01			Finantarea nationala	100.000	100.000	100.000	25.000	100.000	100.000	11.566	88.434	11.623
58	02	02			Finantarea externa nerambursabila	820.000	820.000	820.000	200.000	820.000	820.000	62.767	757.233	63.070
58	15				Alte programe comunitare finantate in perioada 2014-2020	80.000	80.000	80.000	20.000	80.000	80.000	5.760	74.240	5.699
58	15	02			Finantare externa nerambursabila	80.000	80.000	80.000	20.000	80.000	80.000	5.760	74.240	5.699
70					CHELTUIELI DE CAPITAL	27.275.170	25.409.270	7.000.000	1.450.100	525.430	525.430	418.158	107.272	
71					TITLUL XIII ACTIVE NEFINANCIARE	27.275.170	25.409.270	7.000.000	1.450.100	525.430	525.430	418.158	107.272	

Capi- tol	Sub- capi- tol	Pa- ra- tol graf	Ar- ti- col	Ali- ne- at	Denumire indicator	Credite de angajament		Credite bugetare		Angajamente bugetare	Angajamente legale	Plati efectuate	Angajamente legale de platit	Cheltuieli efective
						aprobate la finele perioadei de raportare	trimestriale cumulate	aprobate la finele perioadei de raportare	trimestriale cumulate					
A			B		1	2	3	4	5	6	7	8=6-7	9	
	71	01			Active fixe	27.275.170	25.409.270	7.000.000	1.450.100	525.430	525.430	418.158	107.272	
	71	01	01		Constructii	24.959.170	24.959.170	4.684.000	1.000.000	418.158	418.158	418.158		
	71	01	02		Masini, echipamente si mijloace de transport	1.431.600	436.100	1.431.600	436.100	17.825	17.825		17.825	
	71	01	03		Mobilier, aparatura birotica si alte active corporale	397.400	14.000	397.400	14.000	89.447	89.447		89.447	
	71	01	30		Alte active fixe (inclusiv reparatii capitale)	487.000		487.000						
	84				PLATI EFECTUATE IN ANII PRECEDENTI SI RECUPERATE IN ANUL CURENT					-166.529	-166.529	-166.529		
	85				Titlul XIX PLATI EFECTUATE IN ANII PRECEDENTI SI RECUPERATE IN ANUL CURENT					-166.529	-166.529	-166.529		
	85	01			Plati efectuate in anii precedenti si recuperate in anul curent					-166.529	-166.529	-166.529		
	85	01	01		Plati efectuate in anii precedenti si recuperate in anul curent (SF)					-166.529	-166.529	-166.529		
7000	02				Partea IV-a SERVICII SI DEZVOLTARE PUBLICA, LOCUINTE, MEDIU SI APE	488.577.070	485.513.000	192.446.800	109.592.000	134.780.638	141.045.395	64.031.524	77.013.871	52.124.741
7002					LOCUINTE, SERVICII SI DEZVOLTARE PUBLICA	295.781.000	295.781.000	93.631.000	28.986.000	70.248.419	74.318.082	11.209.383	63.108.699	7.001.469
	01				CHELTUIELI CURENTE			1.710.000	1.710.000					
	59				TITLUL XI ALTE CHELTUIELI			1.710.000	1.710.000					
	59	35			Sume alocate pentru sprijinirea construirii de locuinte			1.710.000	1.710.000					
	70				CHELTUIELI DE CAPITAL	295.781.000	295.781.000	21.921.000	14.776.000	248.419	4.318.082		4.318.082	857.383
	71				TITLUL XIII ACTIVE NEFINANCIARE	295.781.000	295.781.000	21.921.000	14.776.000	248.419	4.318.082		4.318.082	857.383
	71	01			Active fixe	273.554.000	273.554.000	15.817.000	9.141.000	54.621	1.756.242		1.756.242	857.383

Capi- tol	Sub- capi- tol	Pa- ra- tol graf	Ar- ti- col	Ali- ne- at	Denumire indicator	Credite de angajament		Credite bugetare		Angajamente bugetare	Angajamente legale	Plati efectuate	Angajamente legale de platit	Cheltuieli efective
						aprobate la finele perioadei de raportare	trimestriale cumulate	aprobate la finele perioadei de raportare	trimestriale cumulate					
A						B								
						1	2	3	4	5	6	7	8=6-7	9
	71	01	01		Constructii	171.623.000	171.623.000	602.000	502.000		184.505		184.505	250.088
	71	01	02		Masini, echipamente si mijloace de transport	67.016.000	67.016.000	5.175.000	5.175.000		694.123		694.123	45.947
	71	01	30		Alte active fixe (inclusiv reparatii capitale)	34.915.000	34.915.000	10.040.000	3.464.000	54.621	877.614		877.614	561.348
	71	03			Reparatii capitale aferente activelor fixe	22.227.000	22.227.000	6.104.000	5.635.000	193.798	2.561.840		2.561.840	
	79				OPERATIUNI FINANCIARE			70.000.000	12.500.000	70.000.000	70.000.000	11.209.383	58.790.617	6.144.086
	81				TITLUL XVII RAMBURSARI DE CREDITE			70.000.000	12.500.000	70.000.000	70.000.000	11.209.383	58.790.617	6.144.086
	81	01			Rambursari de credite externe			50.000.000	7.000.000	50.000.000	50.000.000	6.444.345	43.555.655	6.144.086
	81	01	05		Rambursari de credite aferente datoriei publice externe locale			50.000.000	7.000.000	50.000.000	50.000.000	6.444.345	43.555.655	
	81	01	06		Diferente de curs aferente datoriei publice externe									6.144.086
	81	02			Rambursari de credite interne			20.000.000	5.500.000	20.000.000	20.000.000	4.765.038	15.234.962	
	81	02	05		Rambursari de credite aferente datoriei publice interne locale			20.000.000	5.500.000	20.000.000	20.000.000	4.765.038	15.234.962	
7402					PROTECTIA MEDIULUI	192.796.070	189.732.000	98.815.800	80.606.000	64.532.219	66.727.313	52.822.141	13.905.172	45.123.272
	01				CHELTUIELI CURENTE			87.727.000	76.913.000	64.532.219	64.532.219	52.822.141	11.710.078	44.759.523
	10				TITLUL I CHELTUIELI DE PERSONAL			9.471.000	1.695.000	9.445.000	9.445.000	1.022.950	8.422.050	1.137.022
	10	01			Cheltuieli salariale in bani			8.980.000	1.575.000	8.980.000	8.980.000	947.319	8.032.681	1.056.646
	10	01	01		Salarii de baza			8.665.000	1.490.000	8.665.000	8.665.000	899.601	7.765.399	1.004.023
	10	01	05		Sporuri pentru conditii de munca			108.000	35.000	108.000	108.000	31.753	76.247	31.753
	10	01	12		Indemnizatii platite unor persoane din afara unitatii			10.000	5.000	10.000	10.000	1.115	8.885	2.007
	10	01	13		Drepturi de delegare			7.000		7.000	7.000		7.000	
	10	01	17		Indemnizatii de hrana			180.000	45.000	180.000	180.000	14.850	165.150	17.471


Capi- tol	Sub- capi- ra- tol	Pa- ra- graf	Ar- / fi- col	Ali- ne- at	Denumire indicator	Credite de angajament		Credite bugetare		Angajamente bugetare	Angajamente legale	Plati efectuate	Angajamente legale de platit	Cheltuieli efective
						aprobate la finele perioadei de raportare	trimestriale cumulate	aprobate la finele perioadei de raportare	trimestriale cumulate					
A			B		1	2	3	4	5	6	7	8=6-7	9	
10	01	30			Alte drepturi salariale in bani			10.000		10.000	10.000		10.000	1.392
10	02				Cheltuieli salariale in natura			287.000	60.000	261.000	261.000	54.394	206.606	56.602
10	02	02			Norme de hrana			198.000	60.000	198.000	198.000	54.394	143.606	56.602
10	02	06			Vouchere de vacanta			89.000		63.000	63.000		63.000	
10	03				Contributii			204.000	60.000	204.000	204.000	21.237	182.763	23.774
10	03	07			Contributia asiguratorie pentru munca			204.000	60.000	204.000	204.000	21.237	182.763	23.774
20					TITLUL II BUNURI SI SERVICII			78.236.000	75.213.000	55.087.219	55.087.219	51.799.191	3.288.028	43.622.501
20	01				Bunuri si servicii			75.762.000	75.007.000	55.010.587	55.010.587	51.785.831	3.224.756	43.494.987
20	01	01			Furnituri de birou			10.000						11.024
20	01	02			Materiale pentru curatenie			40.000	10.000	6.922	6.922	5.130	1.792	4.363
20	01	03			Incalzit, iluminat si forta motrica			160.000	55.000	42.858	42.858	17.126	25.732	15.706
20	01	04			Apa, canal si salubritate			74.832.000	74.772.000	54.740.628	54.740.628	51.635.779	3.104.849	43.349.726
20	01	05			Carburanti si lubrifianti			10.000	2.000					
20	01	08			Posta, telecomunicatii, radio, tv, internet			45.000	10.000	29.053	29.053	5.474	23.579	7.824
20	01	09			Materiale si prestari de servicii cu caracter functional			495.000	118.000	115.088	115.088	87.661	27.427	74.273
20	01	30			Alte bunuri si servicii pentru intretinere si functionare			170.000	40.000	76.038	76.038	34.661	41.377	32.071
20	02				Reparatii curente			10.000						
20	03				Hrana			500.000	125.000					105.000
20	03	02			Hrana pentru animale			500.000	125.000					105.000
20	04				Medicamente si materiale sanitare			61.000	24.000	10.602	10.602	10.602		19.267
20	04	01			Medicamente			20.000	5.000					3.032
20	04	02			Materiale sanitare			20.000	5.000					7.935
20	04	04			Dezinfectanti			21.000	14.000	10.602	10.602	10.602		8.300
20	05				Bunuri de natura obiectelor de inventar			258.000	27.000	380	380	380		

Capi- tol	Sub- capi- ra- tol	Pa- ra- graf	Ar- ti- col	Ali- ne- at	Denumire indicator	Credite de angajament		Credite bugetare		Angajamente bugetare	Angajamente legale	Plati efectuate	Angajamente legale de platit	Cheltuieli efective
						aprobate la finele perioadei de raportare	trimestriale cumulate	aprobate la finele perioadei de raportare	trimestriale cumulate					
A			B		1	2	3	4	5	6	7	8=6-7	9	
	20	05	30		Alte obiecte de inventar			258.000	27.000	380	380	380		
	20	06			Deplasari, detasari, transferari			15.000						
	20	06	01		Deplasari interne, detasari, transferari			15.000						
	20	12			Consultanta si expertiza			1.401.000						
	20	13			Pregatire profesionala			89.000						
	20	14			Protectia muncii			10.000	2.000					
	20	30			Alte cheltuieli			130.000	28.000	65.650	65.650	2.378	63.272	3.247
	20	30	04		Chirii			30.000	8.000	11.065	11.065	2.378	8.687	3.247
	20	30	30		Alte cheltuieli cu bunuri si servicii			100.000	20.000	54.585	54.585		54.585	
	59				TITLUL XI ALTE CHELTUIELI			20.000	5.000					
	59	40			Sume aferente persoanelor cu handicap neincadrate			20.000	5.000					
	70				CHELTUIELI DE CAPITAL	192.796.070	189.732.000	11.088.800	3.693.000		2.195.094		2.195.094	363.749
	71				TITLUL XIII ACTIVE NEFINANCIARE	192.796.070	189.732.000	11.088.800	3.693.000		2.195.094		2.195.094	363.749
	71	01			Active fixe	192.796.070	189.732.000	11.088.800	3.693.000		2.195.094		2.195.094	363.749
	71	01	01		Constructii	120.002.070	120.003.000	4.707.600	3.543.000		2.195.094		2.195.094	349.082
	71	01	03		Mobilier, aparatura biroutica si alte active corporale	219.000		219.000						12.258
	71	01	30		Alte active fixe (inclusiv reparatii capitale)	72.575.000	69.729.000	6.162.200	150.000					2.409
8000	02				Partea V-a ACTIUNI ECONOMICE	63.923.000	53.226.000	17.012.000	4.574.000	5.532.323	5.532.323	-76.028	5.608.351	6.282.245
8402					TRANSPORTURI	63.923.000	53.226.000	17.012.000	4.574.000	5.532.323	5.532.323	-76.028	5.608.351	6.282.245
	01				CHELTUIELI CURENTE			9.077.000	3.631.000	5.624.546	5.624.546	600.945	5.023.601	411.443
	10				TITLUL I CHELTUIELI DE PERSONAL			1.276.000	691.000	1.256.000	1.256.000	298.655	957.345	366.749
	10	01			Cheltuieli salariale in bani			1.211.000	666.000	1.211.000	1.211.000	292.088	918.912	358.826
	10	01	01		Salarii de baza			964.000	600.000	964.000	964.000	247.354	716.646	313.483
	10	01	05		Sporuri pentru conditii de munca			180.000	40.000	180.000	180.000	32.457	147.543	33.536

Capi- tol	Sub- capi- tol	Pa- ra- tol graf	Ar- ti- col	Ali- ne- at	Denumire indicator	Credite de angajament		Credite bugetare		Angajamente bugetare	Angajamente legale	Plati efectuate	Angajamente legale de platit	Cheltuieli efective
						aprobate la finele perioadei de raportare	trimestriale cumulate	aprobate la finele perioadei de raportare	trimestriale cumulate					
A			B		1	2	3	4	5	6	7	8=6-7	9	
10	01	17			Indemnizatii de hrana			52.000	16.000	52.000	52.000	10.172	41.828	10.522
10	01	30			Alte drepturi salariale in bani			15.000	10.000	15.000	15.000	2.105	12.895	1.285
10	02				Cheltuieli salariale in natura			20.000	10.000					
10	02	06			Vouchere de vacanta			20.000	10.000					
10	03				Contributii			45.000	15.000	45.000	45.000	6.567	38.433	7.923
10	03	07			Contributia asiguratorie pentru munca			45.000	15.000	45.000	45.000	6.567	38.433	7.923
20					TITLUL II BUNURI SI SERVICII			7.801.000	2.940.000	4.368.546	4.368.546	302.290	4.066.256	44.694
20	01				Bunuri si servicii.			4.025.000	1.559.000	3.245.405	3.245.405	293.522	2.951.883	40.194
20	01	03			Incalzit, iluminat si forta motrica			187.000	173.000	22.000	22.000	6.844	15.156	6.844
20	01	04			Apa, canal si salubritate			1.000	1.000	1.000	1.000	292	708	146
20	01	08			Posta, telecomunicatii, radio, tv, internet			3.000	1.000	3.000	3.000	682	2.318	682
20	01	09			Materiale si prestari de servicii cu caracter functional			3.300.000	1.000.000	2.720.459	2.720.459		2.720.459	
20	01	30			Alte bunuri si servicii pentru intretinere si functionare			534.000	384.000	498.946	498.946	285.704	213.242	32.522
20	02				Reparatii curente			3.366.000	1.301.000	1.061.173	1.061.173		1.061.173	
20	05				Bunuri de natura obiectelor de inventar			25.000						
20	05	01			Uniforme si echipament			15.000						
20	05	30			Alte obiecte de inventar			10.000						
20	06				Deplasari, detasari, transferari			55.000						
20	06	01			Deplasari interne, detasari, transferari			55.000						
20	11				Carti, publicatii si materiale documentare			12.000						
20	12				Consultanta si expertiza			200.000	50.000					
20	13				Pregatire profesionala			17.000						
20	14				Protectia muncii			2.000						100

Capi- tol	Sub- capi- tol	Pa- ra- graf	Ar- ti- col	Ali- ne- at	Denumire indicator	Credite de angajament		Credite bugetare		Angajamente bugetare	Angajamente legale	Plati efectuate	Angajamente legale de platit	Cheltuieli efective	
						aprobat la finele perioadei de raportare	trimestriale cumulate	aprobat la finele perioadei de raportare	trimestriale cumulate						
A						B	1	2	3	4	5	6	7	8=6-7	9
20	30				Alte cheltuieli			99.000	30.000	61.968	61.968	8.768	53.200	4.400	
20	30	30			Alte cheltuieli cu bunuri si servicii			99.000	30.000	61.968	61.968	8.768	53.200	4.400	
70					CHELTUIELI DE CAPITAL	63.923.000	53.226.000	7.935.000	943.000	584.750	584.750		584.750	5.870.802	
71					TITLUL XIII ACTIVE NEFINANCIARE	63.923.000	53.226.000	7.935.000	943.000	584.750	584.750		584.750	5.870.802	
71	01				Active fixe	63.923.000	53.226.000	7.935.000	943.000	584.750	584.750		584.750	5.870.802	
71	01	01			Constructii	15.794.000	5.791.000	5.810.000	499.000	449.950	449.950		449.950	5.843.883	
71	01	02			Masini, echipamente si mijloace de transport									4.901	
71	01	03			Mobilier, aparatura birotica si alte active corporale									7.481	
71	01	30			Alte active fixe (inclusiv reparatii capitale)	48.129.000	47.435.000	2.125.000	444.000	134.800	134.800		134.800	14.537	
84					TITLUL XV PLATI EFECTUATE IN ANII PRECEDENTI SI RECUPERATE IN ANUL CURENT					-676.973	-676.973	-676.973			
85					Titlul XIX PLATI EFECTUATE IN ANII PRECEDENTI SI RECUPERATE IN ANUL CURENT					-676.973	-676.973	-676.973			
85	01				Plati efectuate in anii precedenti si recuperate in anul curent					-676.973	-676.973	-676.973			
85	01	01			Plati efectuate in anii precedenti si recuperate in anul curent (SF)					-676.973	-676.973	-676.973			

p. Primar,
Viceprimar
DANIELA POPA



DIRECTOR EXECUTIV,
MARIA-MAGDALENA EFTIMIE

ŞEF SERV. BUGET, EX. BUGETARĂ,
MARIA IONESCU

ŞEF SERV. CONTABILITATE
ÎNTOCMIT,
ANDREEA-VALENTINA IANCU

ANUL DE BUCURIE AL BUCURIEI NAȚIONALE - CHELTUIELI
 ÎNTR-UN AN DE FUNCȚIONARE
 2014-2015

Capi- tol	Sub- capi- tol	Pa- ra- graf	Ar- ti- col	Ali- ne- at	Denumire indicator	Credite de angajament		Credite bugetare		Angajamente bugetare	Angajamente legale	Plati efectuate	Angajamente legale de platit	Cheltuieli efective
						aprobat la finele perioadei de raportare	trimestriale cumulate	aprobat la finele perioadei de raportare	trimestriale cumulate					
A						1	2	3	4	5	6	7	8=6-7	9
5002					TOTAL CHELTUIELI			1.009.924.700	405.659.660	658.746.056	658.746.056	234.567.818	424.178.238	214.666.795
	01				CHELTUIELI CURENTE			940.011.900	393.246.860	589.812.736	589.812.736	224.425.115	365.387.621	208.516.480
	10				TITLUL I CHELTUIELI DE PERSONAL			268.719.000	73.822.500	267.333.000	267.333.000	60.195.400	207.137.600	62.117.815
	20				TITLUL II BUNURI SI SERVICII			501.823.400	256.043.290	240.799.888	240.799.888	137.326.824	103.473.064	121.271.051
	30				TITLUL III DOBANZI			15.000.000	4.600.000	15.000.000	15.000.000	3.647.250	11.352.750	3.144.917
	50				TITLUL V FONDURI DE REZERVA			500.000	500.000					
	55				TITLUL VII ALTE TRANSFERURI			19.182.000	4.796.000	4.796.000	4.796.000	4.796.000		4.796.000
	57				TITLUL VIII ASISTENTA SOCIALA			74.833.500	19.741.770	58.459.631	58.459.631	16.608.285	41.851.346	16.608.533
	59				TITLUL XI ALTE CHELTUIELI			59.954.000	33.743.300	3.424.217	3.424.217	1.851.356	1.572.861	578.164
	79				OPERATIUNI FINANCIARE			70.000.000	12.500.000	70.000.000	70.000.000	11.209.383	58.790.617	6.150.315
	81				TITLUL XVII RAMBURSARI DE CREDITE			70.000.000	12.500.000	70.000.000	70.000.000	11.209.383	58.790.617	6.150.315
	84				PLATI EFECTUATE IN ANII PRECEDENTI SI RECUPERATE IN ANUL CURENT			-87.200	-87.200	-1.066.680	-1.066.680	-1.066.680		
	85				Titlul XIX PLATI EFECTUATE IN ANII PRECEDENTI SI RECUPERATE IN ANUL CURENT			-87.200	-87.200	-1.066.680	-1.066.680	-1.066.680		
5100	02				Partea I-a SERVICII PUBLICE GENERALE			152.537.000	44.717.730	111.057.145	111.057.145	23.713.332	87.343.813	23.456.616
5102					AUTORITATI PUBLICE SI ACTIUNI EXTERNE			85.208.000	25.417.980	52.124.573	52.124.573	10.682.616	41.441.957	10.773.722
	01				CHELTUIELI CURENTE			85.280.200	25.490.180	52.246.868	52.246.868	10.804.911	41.441.957	10.773.722
	10				TITLUL I CHELTUIELI DE PERSONAL			42.000.000	10.403.500	41.390.000	41.390.000	7.439.752	33.950.248	7.368.888
	10	01			Cheltuieli salariale in bani			40.718.000	10.170.500	40.558.000	40.558.000	7.277.954	33.280.046	7.206.732
	10	01	01		Salarii de baza			37.056.000	9.292.000	37.056.000	37.056.000	6.768.994	30.287.006	6.773.683
	10	01	12		Indemnizatii platite unor persoane din afara unitatii			600.000	150.000	600.000	600.000	132.912	467.088	136.656
	10	01	13		Drepturi de delegare			160.000	53.000					
	10	01	17		Indemnizatii de hrana			1.438.000	359.500	1.438.000	1.438.000	206.449	1.231.551	203.846
	10	01	30		Alte drepturi salariale in bani			1.464.000	316.000	1.464.000	1.464.000	169.599	1.294.401	92.547

Capi- tol	Sub- capi- tol	Pa- ra- tol graf	Ar- ti- col	Ali- ne- at	Denumire indicator	Credite de angajament		Credite bugetare		Angajamente bugetare	Angajamente legale	Plati efectuate	Angajamente legale de platit	Cheltuieli efective
						aprobat la finele perioadei de raportare	trimestriale cumulate	aprobat la finele perioadei de raportare	trimestriale cumulate					
A					B	1	2	3	4	5	6	7	8=6-7	9
10	02				Cheltuieli salariale in natura			450.000	25.000					
10	02	06			Vouchere de vacanta			450.000	25.000					
10	03				Contributii			832.000	208.000	832.000	832.000	161.798	670.202	162.156
10	03	07			Contributia asiguratorie pentru munca			832.000	208.000	832.000	832.000	161.798	670.202	162.156
20					TITLUL II BUNURI SI SERVICII			30.840.200	14.861.680	10.837.124	10.837.124	3.345.415	7.491.709	3.385.090
20	01				Bunuri si servicii			12.073.500	3.473.500	2.612.738	2.612.738	1.937.613	675.125	1.873.108
20	01	01			Furnituri de birou			517.000	129.000	4.760	4.760	4.760		89.908
20	01	02			Materiale pentru curatenie			100.000	25.000	5.250	5.250	5.250		8.820
20	01	03			Incalzit, iluminat si forta motrica			1.080.000	500.000	433.864	433.864	432.645	1.219	341.641
20	01	04			Apa, canal si salubritate			184.000	58.000	35.378	35.378	35.296	82	44.331
20	01	05			Carburanti si lubrifianti			293.000	106.000	4.585	4.585	4.585		36.029
20	01	06			Piese de schimb			122.000	35.500	4.728	4.728		4.728	4.728
20	01	08			Posta, telecomunicatii, radio, tv, internet			668.000	170.000	154.863	154.863	139.863	15.000	159.625
20	01	09			Materiale si prestari de servicii cu caracter functional			3.040.000	765.000	461.741	461.741	450.012	11.729	450.790
20	01	30			Alte bunuri si servicii pentru intretinere si functionare			6.069.500	1.685.000	1.507.569	1.507.569	865.202	642.367	737.236
20	02				Reparatii curente			460.000	150.000					
20	04				Medicamente si materiale sanitare			2.000.000	2.000.000	59.709	59.709	44.569	15.140	52.569
20	04	02			Materiale sanitare			1.000.000	1.000.000	45.189	45.189	37.189	8.000	45.189
20	04	04			Dezinfectanti			1.000.000	1.000.000	14.520	14.520	7.380	7.140	7.380
20	05				Bunuri de natura obiectelor de inventar			251.000	20.630	393	393	393		262.341
20	05	30			Alte obiecte de inventar			251.000	20.630	393	393	393		262.341
20	06				Deplasari, detasari, transferari			2.006.500	502.000	158	158	158		158
20	06	01			Deplasari interne, detasari, transferari			1.800.000	300.000	158	158	158		158
20	06	02			Deplasari in strainatata			206.500	202.000					

Capi- tol	Sub- capi- tol	Pa- ra- graf	Ar- ti- col	Ali- ne- at	Denumire indicator	Credite de angajament		Credite bugetare		Angajamente bugetare	Angajamente legale	Plati efectuate	Angajamente legale de platit	Cheltuieli efective
						aprobate la finele perioadei de raportare	trimestriale cumulate	aprobate la finele perioadei de raportare	trimestriale cumulate					
A					B	1	2	3	4	5	6	7	8=6-7	9
					recuperate in anul curent (SF)			-72.200	-72.200	-122.295	-122.295	-122.295		
5402					ALTE SERVICII PUBLICE GENERALE			52.329.000	14.699.750	43.932.572	43.932.572	9.383.466	34.549.106	9.531.748
	01				CHELTUIELI CURENTE			52.329.000	14.699.750	43.932.972	43.932.972	9.383.866	34.549.106	9.531.748
	10				TITLUL I CHELTUIELI DE PERSONAL			39.368.000	10.387.000	39.208.000	39.208.000	7.703.982	31.504.018	7.702.159
	10	01			Cheltuieli salariale in bani			38.103.000	9.902.000	38.093.000	38.093.000	7.536.817	30.556.183	7.534.424
	10	01	01		Salarii de baza			35.810.000	9.280.000	35.810.000	35.810.000	7.157.591	28.652.409	7.160.925
	10	01	12		Indemnizatii platite unor persoane din afara unitatii			2.000	2.000	2.000	2.000	223	1.777	446
	10	01	13		Drepturi de delegare			110.000	30.000	100.000	100.000		100.000	
	10	01	17		Indemnizatii de hrana			1.281.000	345.000	1.281.000	1.281.000	236.010	1.044.990	233.889
	10	01	30		Alte drepturi salariale in bani			900.000	245.000	900.000	900.000	142.993	757.007	139.164
	10	02			Cheltuieli salariale in natura			405.000	255.000	255.000	255.000		255.000	
	10	02	06		Vouchere de vacanta			405.000	255.000	255.000	255.000		255.000	
	10	03			Contributii			860.000	230.000	860.000	860.000	167.165	692.835	167.735
	10	03	07		Contributia asiguratorie pentru munca			860.000	230.000	860.000	860.000	167.165	692.835	167.735
	20				TITLUL II BUNURI SI SERVICII			12.201.000	3.737.750	4.555.352	4.555.352	1.625.187	2.930.165	1.774.892
	20	01			Bunuri si servicii			7.213.000	2.403.000	2.733.387	2.733.387	807.973	1.925.414	1.089.028
	20	01	01		Furnituri de birou			660.000	100.000	5.910	5.910	5.910		32.236
	20	01	02		Materiale pentru curatenie			55.000	9.000					
	20	01	03		Incalzit, iluminat si forta motrica			495.000	150.000	90.905	90.905	90.905		90.905
	20	01	04		Apa, canal si salubritate			95.000	25.000	7.020	7.020	7.020		7.020
	20	01	05		Carburanti si lubrifianti			41.000	6.000					3.700
	20	01	06		Piese de schimb			10.000	3.000					
	20	01	08		Posta, telecomunicatii, radio, tv, internet			1.590.000	1.010.000	1.007.311	1.007.311	145.625	861.686	134.481
	20	01	09		Materiale si prestari de servicii cu caracter functional			455.000	135.000	133.591	133.591	126.718	6.873	127.072

Capi- tol	Sub- capi- ra- tol	Pa- ra- graf	Ar- ti- col	Ali- ne- at	Denumire indicator	Credite de angajament		Credite bugetare		Angajamente bugetare	Angajamente legale	Plati efectuate	Angajamente legale de platit	Cheltuieli efective
						aprobat la finele perioadei de raportare	trimestriale cumulate	aprobat la finele perioadei de raportare	trimestriale cumulate					
A					B	1	2	3	4	5	6	7	8=6-7	9
20	01	30			Alte bunuri si servicii pentru intretinere si functionare			3.812.000	965.000	1.488.650	1.488.650	431.795	1.056.855	693.614
20	02				Reparatii curente			70.000	20.000					
20	03				Hrana			100.000						
20	03	01			Hrana pentru oameni			100.000						
20	04				Medicamente si materiale sanitare			7.000	7.000	4.116	4.116	4.116		3.596
20	04	02			Materiale sanitare			7.000	7.000	4.116	4.116	4.116		3.596
20	05				Bunuri de natura obiectelor de inventar			342.000	102.000	7.018	7.018	7.018		34.652
20	05	01			Uniforme si echipament			2.000	2.000					3
20	05	30			Alte obiecte de inventar			340.000	100.000	7.018	7.018	7.018		34.649
20	06				Deplasari, detasari, transferari			660.000	180.000					
20	06	01			Deplasari interne, detasari, transferari			640.000	160.000					
20	06	02			Deplasari in strainatate			20.000	20.000					
20	11				Carti, publicatii si materiale documentare			1.000	1.000					
20	12				Consultanta si expertiza			35.000	35.000					
20	13				Pregatire profesionala			260.000	60.000					
20	14				Protectia muncii			10.000	1.000	660	660	220	440	220
20	30				Alte cheltuieli			3.503.000	928.750	1.810.171	1.810.171	805.860	1.004.311	647.396
20	30	01			Reclama si publicitate			3.000	1.000					
20	30	03			Prime de asigurare non-viata			15.000	15.000	1.896	1.896	1.896		486
20	30	04			Chirii			803.000	207.750	424.634	424.634	161.349	263.285	108.013
20	30	09			Executarea silita a creantelor bugetare			20.000	10.000					
20	30	30			Alte cheltuieli cu bunuri si servicii			2.662.000	695.000	1.383.641	1.383.641	642.615	741.026	538.897
50					TITLUL V FONDURI DE REZERVA			500.000	500.000					
50	04				Fond de rezerva bugetara la dispozitia autoritatilor locale			500.000	500.000					

Capi- tol	Sub- capi- ra- tol	Pa- ra- tol graf	Ar- ti- col	Ali- ne- at	Denumire indicator	Credite de angajament		Credite bugetare		Angajamente bugetare	Angajamente legale	Plati efectuate	Angajamente legale de platit	Cheltuieli efective.
						aprobat la finele perioadei de raportare	trimestriale cumulate	aprobat la finele perioadei de raportare	trimestriale cumulate					
A					B	I	2	3	4	5	6	7	8=6-7	9
			81	01	06	Diferente de curs aferente datoriei publice externe								6.229
6000	02					Partea II-a APARARE, ORDINE PUBLICA SI SIGURANTA NATIONALA		64.070.000	35.998.000	44.447.391	44.447.391	12.337.797	32.109.594	10.907.876
6002						APARARE		600.000	196.000	123.442	123.442	83.913	39.529	102.937
			01			CHELTUIELI CURENTE		600.000	196.000	123.442	123.442	83.913	39.529	102.937
			20			TITLUL II BUNURI SI SERVICII		600.000	196.000	123.442	123.442	83.913	39.529	102.937
			20	01		Bunuri si servicii		322.000	98.000	40.016	40.016	33.544	6.472	27.938
			20	01	01	Furnituri de birou		58.000	15.000					
			20	01	02	Materiale pentru curatenie		16.000	4.000					
			20	01	03	Incalzit, iluminat si forta motrica		70.000	25.000	24.263	24.263	24.263		17.492
			20	01	04	Apa, canal si salubritate		40.000	15.000	644	644	644		644
			20	01	05	Carburanti si lubrifianti		25.000	7.000					1.100
			20	01	06	Piese de schimb		3.000	1.000					
			20	01	08	Posta, telecomunicatii, radio, tv, internet		15.000	4.000	2.929	2.929	2.929		2.958
			20	01	09	Materiale si prestari de servicii cu caracter functional		31.000	7.000	2.231	2.231	1.272	959	1.307
			20	01	30	Alte bunuri si servicii pentru intretinere si functionare		64.000	20.000	9.949	9.949	4.436	5.513	4.437
			20	05		Bunuri de natura obiectelor de inventar		30.000	30.000	2.928	2.928	2.928		43.827
			20	05	30	Alte obiecte de inventar		30.000	30.000	2.928	2.928	2.928		43.827
			20	30		Alte cheltuieli		248.000	68.000	80.498	80.498	47.441	33.057	31.172
			20	30	03	Prime de asigurare non-viata		3.000	3.000	1.927	1.927	1.927		515
			20	30	30	Alte cheltuieli cu bunuri si servicii		245.000	65.000	78.571	78.571	45.514	33.057	30.657
6102						ORDINE PUBLICA SI SIGURANTA NATIONALA		63.470.000	35.802.000	44.323.949	44.323.949	12.253.884	32.070.065	10.804.939
			01			CHELTUIELI CURENTE		63.485.000	35.817.000	44.339.017	44.339.017	12.268.952	32.070.065	10.804.939

Capi- tol	Sub- capi- tol	Pa- ra- graf	Ar- ti- col	Ali- ne- at	Denumire indicator	Credite de angajament		Credite bugetare		Angajamente bugetare	Angajamente legale	Plati efectuate	Angajamente legale de platit	Cheltuieli efective
						aprobate la finele perioadei de raportare	trimestriale cumulate	aprobate la finele perioadei de raportare	trimestriale cumulate					
A						1	2	3	4	5	6	7	8=6-7	9
					TITLUL I CHELTUIELI DE PERSONAL			28.935.000	7.420.000	28.545.000	28.545.000	7.306.654	21.238.346	7.938.029
					Cheltuieli salariale in bani			24.937.000	6.490.000	24.937.000	24.937.000	6.403.096	18.533.904	7.017.483
				01	Salarii de baza			23.090.000	6.000.000	23.090.000	23.090.000	5.913.570	17.176.430	6.527.957
				05	Sporuri pentru conditii de munca			1.847.000	490.000	1.847.000	1.847.000	489.526	1.357.474	489.526
					Cheltuieli salariale in natura			3.447.000	780.000	3.057.000	3.057.000	762.157	2.294.843	762.653
				02	Norme de hrana			3.057.000	780.000	3.057.000	3.057.000	762.157	2.294.843	762.653
				06	Vouchere de vacanta			390.000						
					Contributii			551.000	150.000	551.000	551.000	141.401	409.599	157.893
				07	Contributia asiguratorie pentru munca			551.000	150.000	551.000	551.000	141.401	409.599	157.893
					TITLUL II BUNURI SI SERVICII			34.550.000	28.397.000	15.794.017	15.794.017	4.962.298	10.831.719	2.866.910
					Bunuri si servicii			19.969.000	14.989.000	10.729.730	10.729.730	3.485.281	7.244.449	2.163.578
				01	Furnituri de birou			400.000	100.000	39.591	39.591	39.591		72.477
				02	Materiale pentru curatenie			2.950.000	2.950.000	2.434.692	2.434.692	346.242	2.088.450	24.942
				03	Incalzit, iluminat si forta motrica			380.000	145.000	377.919	377.919	137.724	240.195	101.230
				04	Apa, canal si salubritate			40.000	10.000	39.919	39.919	9.215	30.704	33.476
				05	Carburanti si lubrifianti			500.000	150.000	394.215	394.215	133.226	260.989	138.003
				06	Piese de schimb			200.000	50.000	48.227	48.227	48.227		159.699
				07	Transport			10.000						
				08	Posta, telecomunicatii, radio, tv, internet			2.160.000	540.000	321.599	321.599	203.624	117.975	471.351
				09	Materiale si prestari de servicii cu caracter functional			3.670.000	1.415.000	2.843.820	2.843.820	1.118.168	1.725.652	1.115.535
				30	Alte bunuri si servicii pentru intretinere si functionare			9.659.000	9.629.000	4.229.748	4.229.748	1.449.264	2.780.484	46.865
				03	Hrana			3.300.000	3.300.000	817.500	817.500	378.993	438.507	
				01	Hrana pentru oameni			3.300.000	3.300.000	817.500	817.500	378.993	438.507	
				04	Medicamente si materiale sanitare			3.881.000	3.881.000	3.749.450	3.749.450	703.051	3.046.399	435

Capi- tol	Sub- capi- ra- tol	Pa- ra- graf	Ar- ti- col	Ali- ne- at	Denumire indicator	Credite de angajament		Credite bugetare		Angajamente bugetare	Angajamente legale	Plati efectuate	Angajamente legale de platit	Cheltuieli efective
						aprobat la finele perioadei de raportare	trimestriale cumulate	aprobat la finele perioadei de raportare	trimestriale cumulate					
A					B	1	2	3	4	5	6	7	8=6-7	9
20	04	01			Medicamente									170
20	04	02			Materiale sanitare			3.781.000	3.781.000	3.744.095	3.744.095	697.696	3.046.399	265
20	04	04			Dezinfectanti			100.000	100.000	5.355	5.355	5.355		
20	05				Bunuri de natura obiectelor de inventar			440.000	285.000	23.754	23.754	23.754		24.142
20	05	01			Uniforme si echipament									24.142
20	05	03			Lenjerie si accesorii de pat			250.000	250.000	20.373	20.373	20.373		
20	05	30			Alte obiecte de inventar			190.000	35.000	3.381	3.381	3.381		
20	11				Carti, publicatii si materiale documentare			10.000	2.000	1.306	1.306	1.306		1.306
20	12				Consultanta si expertiza			1.000.000	305.000	334.271	334.271	304.271	30.000	400.120
20	13				Pregatire profesionala			150.000	25.000	2.750	2.750	2.750		2.750
20	14				Protectia muncii			10.000	2.000	1.180	1.180	1.180		1.180
20	15				Munitie, furnituri si armament de natura activelor fixe pentru armata			11.000	2.000					
20	25				Cheltuieli judiciare si extrajudiciare derivate din actiuni in reprezentarea intereselor statului, potrivit dispozitiilor legale			20.000	10.000	6.222	6.222	6.222		6.222
20	30				Alte cheltuieli			5.759.000	5.596.000	127.854	127.854	55.490	72.364	267.177
20	30	03			Prime de asigurare non-viata			200.000	50.000	122.122	122.122	49.758	72.364	61.724
20	30	04			Chirii			5.549.000	5.543.000	3.406	3.406	3.406		203.127
20	30	30			Alte cheltuieli cu bunuri si servicii			10.000	3.000	2.326	2.326	2.326		2.326
84					PLATI EFECTUATE IN ANII PRECEDENTI SI RECUPERATE IN ANUL CURENT			-15.000	-15.000	-15.068	-15.068	-15.068		
85					Titul XIX PLATI EFECTUATE IN ANII PRECEDENTI SI RECUPERATE IN ANUL CURENT			-15.000	-15.000	-15.068	-15.068	-15.068		

Capi- tol	Sub- capi- tol	Pa- ra- tol graf	Ar- ti- col	Ali- ne- at	Denumire indicator	Credite de angajament		Credite bugetare		Angajamente bugetare	Angajamente legale	Plati efectuate	Angajamente legale de platit	Cheltuieli efective
						aprobate la finele perioadei de raportare	trimestriale cumulate	aprobate la finele perioadei de raportare	trimestriale cumulate					
A			B		1	2	3	4	5	6	7	8=6-7	9	
	85	01			Plati efectuate in anii precedenti si recuperate in anul curent.			-15.000	-15.000	-15.068	-15.068	-15.068		
	85	01	01		Plati efectuate in anii precedenti si recuperate in anul curent (SF)			-15.000	-15.000	-15.068	-15.068	-15.068		
6500	02				Partea III-a CHELTUIELI SOCIAL-CULTURALE			624.803.700	230.189.930	363.761.728	363.761.728	134.561.193	229.200.535	128.987.251
6502					INVATAMANT			225.988.700	78.281.930	35.245.645	35.245.645	35.231.445	14.200	36.797.772
	01				CHELTUIELI CURENTE			225.988.700	78.281.930	35.326.656	35.326.656	35.312.456	14.200	36.797.772
	20				TITLUL II BUNURI SI SERVICII			155.973.200	48.761.860	27.071.025	27.071.025	27.071.025		28.502.687
	20	01			Bunuri si servicii.			78.923.670	26.715.500	14.129.575	14.129.575	14.129.575		15.159.941
	20	01	01		Furnituri de birou					98	98	98		45.796
	20	01	02		Materiale pentru curatenie			3.681.170	1.131.410	445.986	445.986	445.986		650.285
	20	01	03		Incalzit, iluminat si forta motrica			18.126.430	6.688.410	5.197.216	5.197.216	5.197.216		5.698.450
	20	01	04		Apa. canal si salubritate			2.592.980	802.690	322.230	322.230	322.230		383.364
	20	01	05		Carburanti si lubrifianti			84.400	27.400	5.560	5.560	5.560		3.732
	20	01	06		Piese de schimb			30.000	18.000					
	20	01	07		Transport			141.190	52.500	8.610	8.610	8.610		10.615
	20	01	08		Posta, telecomunicatii, radio, tv, internet			2.660.520	764.720	601.258	601.258	601.258		662.885
	20	01	09		Materiale si prestari de servicii cu caracter functional			5.239.250	1.998.590	824.651	824.651	824.651		849.795
	20	01	30		Alte bunuri si servicii pentru intretinere si functionare			46.367.730	15.231.780	6.723.966	6.723.966	6.723.966		6.855.019
	20	02			Reparatii curente			14.649.000	3.662.250	850.419	850.419	850.419		850.419
	20	03			Hrana			1.000.000	385.000	198.376	198.376	198.376		209.882
	20	03	01		Hrana pentru oameni			1.000.000	385.000	198.376	198.376	198.376		209.882
	20	04			Medicamente si materiale sanitare			162.820	60.200	1.550	1.550	1.550		4.991
	20	04	01		Medicamente			97.000	28.700					2.498

Capi- tol	Sub- capi- tol	Pa- ra- tol graf	Ar- ti- col	Ali- ne- at	Denumire indicator	Credite de angajament		Credite bugetare		Angajamente bugetare	Angajamente legale	Plati efectuate	Angajamente legale de platit	Cheltuieli efective
						aprobate la finele perioadei de raportare	trimestriale cumulate	aprobate la finele perioadei de raportare	trimestriale cumulate					
A					B	1	2	3	4	5	6	7	8=6-7	9
20	04	02			Materiale sanitare			62.100	28.500					943
20	04	04			Dezinfectanti			3.720	3.000	1.550	1.550	1.550		1.550
20	05				Bunuri de natura obiectelor de inventar			200.000	90.000	199.862	199.862	199.862		540.858
20	05	30			Alte obiecte de inventar			200.000	90.000	199.862	199.862	199.862		540.858
20	06				Deplasari, detasari, transferari			800.100	263.190	15.421	15.421	15.421		15.421
20	06	01			Deplasari interne, detasari, transferari			210.700	94.190	15.421	15.421	15.421		15.421
20	06	02			Deplasari in strainatate			589.400	169.000					
20	09				Materiale de laborator			20.000	10.000					
20	11				Carti, publicatii si materiale documentare					7.200	7.200	7.200		7.200
20	13				Pregatire profesionala			1.199.550	598.250	66.429	66.429	66.429		51.948
20	14				Protectia muncii			45.000	45.000	5.734	5.734	5.734		23.767
20	30				Alte cheltuieli			58.973.060	16.932.470	11.596.459	11.596.459	11.596.459		11.638.260
20	30	04			Chirii			4.332.520	1.230.230	898.571	898.571	898.571		898.611
20	30	30			Alte cheltuieli cu bunuri si servicii			54.640.540	15.702.240	10.697.888	10.697.888	10.697.888		10.739.649
55					TITLUL VII ALTE TRANSFERURI			19.182.000	4.796.000	4.796.000	4.796.000	4.796.000		4.796.000
55	01				A. Transferuri interne			19.182.000	4.796.000	4.796.000	4.796.000	4.796.000		4.796.000
55	01	63			Finantarea invatamantului particular sau confesional acreditat			19.182.000	4.796.000	4.796.000	4.796.000	4.796.000		4.796.000
57					TITLUL VIII ASISTENTA SOCIALA			19.833.500	5.901.770	3.459.631	3.459.631	3.445.431	14.200	3.492.104
57	02				Ajutoare sociale			19.833.500	5.901.770	3.459.631	3.459.631	3.445.431	14.200	3.492.104
57	02	01			Ajutoare sociale in numerar			1.391.000	695.500					28.400
57	02	02			Ajutoare sociale in natura			9.032.000	2.555.520	1.553.412	1.553.412	1.553.412		1.603.862
57	02	03			Tichete de cresa si tichete sociale pentru gradinita			15.000	3.000	15.000	15.000	800	14.200	800
57	02	05			Suport alimentar			9.395.500	2.647.750	1.891.219	1.891.219	1.891.219		1.859.042
59					TITLUL XI ALTE CHELTUIELI			31.000.000	18.822.300					6.981

Capi- toi	Sub- capi- toi	Pa- ra- tol	Ar- / fi- col	Ali- ne- at	Denumire indicator	Credite de angajament		Credite bugetare		Angajamente bugetare	Angajamente legale	Plati efectuate	Angajamente legale de platit	Cheltuieli efective
						aprobate la finele perioadei de raportare	trimestriale cumulate	aprobate la finele perioadei de raportare	trimestriale cumulate					
A					B	1	2	3	4	5	6	7	8=6-7	9
	59	01			Burse			31.000.000	18.822.300					6.981
	84				PLATI EFECTUATE IN ANII PRECEDENTI SI RECUPERATE IN ANUL CURENT					-81.011	-81.011	-81.011		
	85				Titlul XIX PLATI EFECTUATE IN ANII PRECEDENTI SI RECUPERATE IN ANUL CURENT					-81.011	-81.011	-81.011		
	85	01			Plati efectuate in anii precedenti si recuperate in anul curent					-81.011	-81.011	-81.011		
	85	01	01		Plati efectuate in anii precedenti si recuperate in anul curent (SF)					-81.011	-81.011	-81.011		
6602					SANATATE			48.209.000	11.182.000	24.067.486	24.067.486	6.698.962	17.368.524	7.203.004
	01				CHELTUIELI CURENTE			48.209.000	11.182.000	24.067.486	24.067.486	6.698.962	17.368.524	7.203.004
	10				TITLUL I CHELTUIELI DE PERSONAL			22.207.000	5.243.000	22.207.000	22.207.000	4.911.784	17.295.216	5.356.252
	10	01			Cheltuieli salariale in bani			21.302.000	5.131.000	21.302.000	21.302.000	4.804.321	16.497.679	5.238.388
	10	01	01		Salarii de baza			20.319.000	4.905.000	20.319.000	20.319.000	4.600.886	15.718.114	5.010.278
	10	01	05		Sporuri pentru conditii de munca			7.000	2.000	7.000	7.000	1.519	5.481	1.859
	10	01	17		Indemnizatii de hrana			976.000	224.000	976.000	976.000	201.916	774.084	226.251
	10	02			Cheltuieli salariale in natura			407.000		407.000	407.000		407.000	
	10	02	06		Vouchere de vacanta			407.000		407.000	407.000		407.000	
	10	03			Contributii			498.000	112.000	498.000	498.000	107.463	390.537	117.864
	10	03	07		Contributia asiguratorie pentru munca			498.000	112.000	498.000	498.000	107.463	390.537	117.864
	20				TITLUL II BUNURI SI SERVICII			25.910.000	5.920.000	1.768.486	1.768.486	1.768.486		1.828.060
	20	01			Bunuri si servicii			2.830.000	700.000	627.390	627.390	627.390		745.719
	20	01	01		Furnituri de birou			125.000	15.000	13.236	13.236	13.236		56.296
	20	01	02		Materiale pentru curatenie			195.000	30.000	24.847	24.847	24.847		63.265
	20	01	03		Incalzit, iluminat si forta motrica			300.000	100.000	89.803	89.803	89.803		89.803
	20	01	04		Apa, canal si salubritate			80.000	20.000	4.704	4.704	4.704		4.704

Capi- tol	Sub- capi- tol	Pa- ra- tol graf	Ar- ti- col	Ali- ne- at	Denumire indicator	Credite de angajament		Credite bugetare		Angajamente bugetare	Angajamente legale	Plati efectuate	Angajamente legale de platit	Cheltuieli efective
						aprobat la finele perioadei de raportare	trimestriale cumulate	aprobat la finele perioadei de raportare	trimestriale cumulate					
A						I	2	3	4	5	6	7	8=6-7	9
20	01	05			Carburanti si lubrifianti			160.000						30.305
20	01	06			Piese de schimb			160.000	20.000	4.800	4.800	4.800		11.328
20	01	08			Posta, telecomunicatii, radio, tv, internet			240.000	50.000	34.502	34.502	34.502		34.502
20	01	09			Materiale si prestari de servicii cu caracter functional			160.000	30.000	20.983	20.983	20.983		41.160
20	01	30			Alte bunuri si servicii pentru intretinere si functionare			1.410.000	435.000	434.515	434.515	434.515		414.356
20	02				Reparatii curente			14.320.000	3.550.000					
20	03				Hrana			80.000						
20	03	01			Hrana pentru oameni			80.000						
20	04				Medicamente si materiale sanitare			3.250.000	265.000	188.226	188.226	188.226		204.020
20	04	01			Medicamente			120.000	15.000	574	574	574		
20	04	02			Materiale sanitare			2.820.000	145.000	101.853	101.853	101.853		103.157
20	04	03			Reactivi			110.000	10.000					44.516
20	04	04			Dezinfectanti			200.000	95.000	85.799	85.799	85.799		56.347
20	05				Bunuri de natura obiectelor de inventar			500.000	250.000	92.103	92.103	92.103		
20	05	01			Uniforme si echipament			100.000	50.000	20.433	20.433	20.433		
20	05	30			Alte obiecte de inventar			400.000	200.000	71.670	71.670	71.670		
20	06				Deplasari, detasari, transferari			160.000						
20	06	01			Deplasari interne, detasari, transferari			160.000						
20	09				Materiale de laborator			140.000	30.000	12.287	12.287	12.287		29.841
20	11				Carti, publicatii si materiale documentare			80.000	30.000	12.000	12.000	12.000		12.000
20	13				Pregatire profesionala			100.000						
20	30				Alte cheltuieli			4.450.000	1.095.000	836.480	836.480	836.480		836.480
20	30	03			Prime de asigurare non-viata			180.000	20.000	5.570	5.570	5.570		5.570

Capi- tol	Sub- capi- tol	Pa- ra- tol graf	Ar- ti- col	Ali- ne- at	Denumire indicator	Credite de angajament		Credite bugetare		Angajamente bugetare	Angajamente legale	Plati efectuate	Angajamente legale de platit	Cheltuieli efective
						aprobat la finele perioadei de raportare	trimestriale cumulate	aprobat la finele perioadei de raportare	trimestriale cumulate					
A			B		1	2	3	4	5	6	7	8=6-7	9	
	20	30	30		Alte cheltuieli cu bunuri si servicii			4.270.000	1.075.000	830.910	830.910	830.910		830.910
	59				TITLUL XI ALTE CHELTUIELI			92.000	19.000	92.000	92.000	18.692	73.308	18.692
	59	40			Sume aferente persoanelor cu handicap neincadrate			92.000	19.000	92.000	92.000	18.692	73.308	18.692
6702					CULTURA, RECREERE SI RELIGIE			150.762.000	82.115.000	120.896.321	120.896.321	42.266.492	78.629.829	33.907.508
	01				CHELTUIELI CURENTE			150.762.000	82.115.000	120.900.725	120.900.725	42.270.896	78.629.829	33.907.508
	10				TITLUL I CHELTUIELI DE PERSONAL			11.618.000	5.779.000	11.438.000	11.438.000	2.247.111	9.190.889	2.876.185
	10	01			Cheltuieli salariale in bani			11.153.000	5.671.000	11.103.000	11.103.000	2.197.977	8.905.023	2.814.328
	10	01	01		Salarii de baza			9.174.000	4.985.000	9.174.000	9.174.000	1.854.143	7.319.857	2.465.203
	10	01	05		Sporuri pentru conditii de munca			1.300.000	500.000	1.300.000	1.300.000	232.209	1.067.791	232.676
	10	01	06		Alte sporuri			70.000	20.000	70.000	70.000	14.952	55.048	14.979
	10	01	13		Drepturi de defegare			70.000	5.000	20.000	20.000		20.000	
	10	01	17		Indemnizatii de hrana			396.000	108.000	396.000	396.000	79.359	316.641	78.666
	10	01	30		Alte drepturi salariale in bani			143.000	53.000	143.000	143.000	17.314	125.686	22.804
	10	02			Cheltuieli salariale in natura			142.000	3.000	12.000	12.000		12.000	
	10	02	06		Vouchere de vacanta			142.000	3.000	12.000	12.000		12.000	
	10	03			Contributii			323.000	105.000	323.000	323.000	49.134	273.866	61.857
	10	03	07		Contributia asiguratorie pentru munca			323.000	105.000	323.000	323.000	49.134	273.866	61.857
	20				TITLUL II BUNURI SI SERVICII			124.712.000	63.449.000	106.319.872	106.319.872	38.265.562	68.054.310	30.553.273
	20	01			Bunuri si servicii			82.829.000	35.223.000	79.449.652	79.449.652	20.315.389	59.134.263	13.976.032
	20	01	01		Furnituri de birou			185.000	10.000	1.985	1.985	1.985		13.063
	20	01	02		Materiale pentru curatenie			176.000	5.000	1.968	1.968	1.968		38.073
	20	01	03		Incalzit, iluminat si forta motrica			767.000	365.000	730.000	730.000	335.282	394.718	334.526
	20	01	04		Apa, canal si salubritate			4.708.000	2.002.000	4.700.000	4.700.000	1.615.605	3.084.395	1.319.097
	20	01	05		Carburanti si lubrifianti			690.000	153.000	135.395	135.395	39.133	96.262	62.545
	20	01	06		Piese de schimb			170.000	2.000					20.144
	20	01	07		Transport			3.000	1.000					

Capi- tol	Sub- capi- tol	Pa- ra- tol graf	Ar- ti- col	Ali- ne- at	Denumire indicator	Credite de angajament		Credite bugetare		Angajamente bugetare	Angajamente legale	Plati efectuate	Angajamente legale de platit	Cheltuieli efective
						aprobat la finele perioadei de raportare	trimestriale cumulate	aprobat la finele perioadei de raportare	trimestriale cumulate					
A						1	2	3	4	5	6	7	8=6-7	9
20	01	08			Posta, telecomunicatii, radio, tv, internet			217.000	104.000	193.318	193.318	44.347	148.971	45.231
20	01	09			Materiale si prestari de servicii cu caracter functional			58.203.000	22.741.000	57.157.832	57.157.832	13.734.622	43.423.210	8.714.512
20	01	30			Alte bunuri si servicii pentru intretinere si functionare			17.710.000	9.840.000	16.529.154	16.529.154	4.542.447	11.986.707	3.428.841
20	02				Reparatii curente			22.660.000	16.450.000	20.657.547	20.657.547	12.260.199	8.397.348	12.039.148
20	04				Medicamente si materiale sanitare			181.000	157.000	93.279	93.279	3.850	89.429	2.566
20	04	01			Medicamente			15.000						
20	04	02			Materiale sanitare			166.000	157.000	93.279	93.279	3.850	89.429	2.566
20	05				Bunuri de natura obiectelor de inventar			2.082.000	1.810.000	1.776.571	1.776.571	1.774.280	2.291	735.198
20	05	01			Uniforme si echipament			102.000						
20	05	30			Alte obiecte de inventar			1.980.000	1.810.000	1.776.571	1.776.571	1.774.280	2.291	735.198
20	06				Deplasari, detasari, transferari			25.000	9.000					
20	06	01			Deplasari interne, detasari, transferari			15.000	4.000					
20	06	02			Deplasari in strainatate			10.000	5.000					
20	11				Carti, publicatii si materiale documentare			100.000	43.000	50	50	50		1.571
20	12				Consultanta si expertiza			950.000	650.000	383.680	383.680	333.938	49.742	291.889
20	13				Pregatire profesionala			50.000	10.000					
20	14				Protectia muncii			196.000	51.000	19.248	19.248	6.444	12.804	7.268
20	30				Alte cheltuieli			15.639.000	9.046.000	3.939.845	3.939.845	3.571.412	368.433	3.499.601
20	30	01			Reclama si publicitate			411.000	300.000	1.335	1.335	1.335		1.335
20	30	03			Prime de asigurare non-viata			10.000	2.000					
20	30	30			Alte cheltuieli cu bunuri si servicii			15.218.000	8.744.000	3.938.510	3.938.510	3.570.077	368.433	3.498.266
59					TITLUL XI ALTE CHELTUIELI			14.432.000	12.887.000	3.142.853	3.142.853	1.758.223	1.384.630	478.050
59	11				Asociatii si fundatii			2.294.000	794.000					

Capi- tol	Sub- capi- tol	Pa- ra- graf	Ar- ti- col	Ali- ne- at	Denumire indicator	Credite de angajament		Credite bugetare		Angajamente bugetare	Angajamente legale	Plati efectuate	Angajamente legale de platit	Cheltuieli efective
						aprobat la finele perioadei de raportare	trimestriale cumulate	aprobat la finele perioadei de raportare	trimestriale cumulate					
A			B		1	2	3	4	5	6	7	8=6-7	9	
	59	12			Sustinerea cultelor			12.078.000	12.078.000	3.082.853	3.082.853	1.747.872	1.334.981	467.699
	59	40			Sume aferente persoanelor cu handicap neincadrate			60.000	15.000	60.000	60.000	10.351	49.649	10.351
	84				PLATI EFECTUATE IN ANII PRECEDENTI SI RECUPERATE IN ANUL CURENT					-4.404	-4.404	-4.404		
	85				Titlul XIX PLATI EFECTUATE IN ANII PRECEDENTI SI RECUPERATE IN ANUL CURENT					-4.404	-4.404	-4.404		
	85	01			Plati efectuate in anii precedenti si recuperate in anul curent					-4.404	-4.404	-4.404		
	85	01	01		Plati efectuate in anii precedenti si recuperate in anul curent (SF)					-4.404	-4.404	-4.404		
6802					ASIGURARI SI ASISTENTA SOCIALA			199.844.000	58.611.000	183.552.276	183.552.276	50.364.294	133.187.982	51.078.967
	01				CHELTUIELI CURENTE			199.844.000	58.611.000	183.718.805	183.718.805	50.530.823	133.187.982	51.078.967
	10				TITLUL I CHELTUIELI DE PERSONAL			113.844.000	32.204.000	113.844.000	113.844.000	29.264.512	84.579.488	29.372.531
	10	01			Cheltuieli salariale in bani			108.171.000	31.489.000	108.171.000	108.171.000	28.632.763	79.538.237	28.740.164
	10	01	01		Salarii de baza			77.524.000	23.450.000	77.524.000	77.524.000	21.819.670	55.704.330	22.125.072
	10	01	05		Sporuri pentru conditii de munca			21.815.000	5.538.000	21.815.000	21.815.000	4.760.984	17.054.016	4.584.087
	10	01	06		Alte sporuri			757.000	201.000	757.000	757.000	139.694	617.306	132.943
	10	01	12		Indemnizatii platite unor persoane din afara unitatii			104.000	26.000	104.000	104.000	19.074	84.926	18.326
	10	01	13		Drepturi de delegare			66.000	12.000	66.000	66.000	220	65.780	220
	10	01	17		Indemnizatii de hrana			6.869.000	1.945.000	6.869.000	6.869.000	1.670.286	5.198.714	1.550.143
	10	01	30		Alte drepturi salariale in bani			1.036.000	317.000	1.036.000	1.036.000	222.835	813.165	329.373
	10	02			Cheltuieli salariale in natura			3.060.000		3.060.000	3.060.000		3.060.000	
	10	02	06		Vouchere de vacanta			3.060.000		3.060.000	3.060.000		3.060.000	
	10	03			Contributii			2.613.000	715.000	2.613.000	2.613.000	631.749	1.981.251	632.367

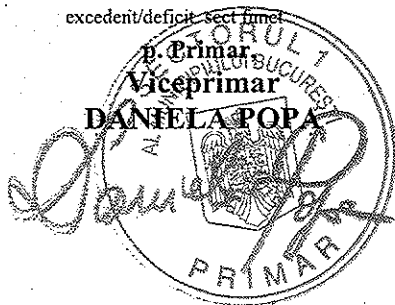
Capi- tol	Sub- capi- ra- tol	Pa- ra- tol graf	Ar- ti- col	Ali- ne- at	Denumire indicator	Credite de angajament		Credite bugetare		Angajamente bugetare	Angajamente legale	Plati efectuate	Angajamente legale de platit	Cheltuieli efective
						aprobate la finele perioadei de raportare	trimestriale cumulate	aprobate la finele perioadei de raportare	trimestriale cumulate					
A					B	1	2	3	4	5	6	7	8=6-7	9
10	03	07			Contributia asiguratorie pentru munca			2.613.000	715.000	2.613.000	2.613.000	631.749	1.981.251	632.367
20					TITLUL II BUNURI SI SERVICII			31.000.000	12.567.000	14.874.805	14.874.805	8.103.457	6.771.348	8.590.007
20	01				Bunuri si servicii			19.880.000	8.202.000	9.956.058	9.956.058	5.678.041	4.278.017	5.690.001
20	01	01			Furnituri de birou			184.000	34.000	1.408	1.408	1.408		21.087
20	01	02			Materiale pentru curatenie			2.395.000	605.000	1.916.537	1.916.537	498.092	1.418.445	609.087
20	01	03			Incalzit, iluminat si forta motrica			3.771.000	1.869.000	2.480.346	2.480.346	1.629.290	851.056	1.629.290
20	01	04			Apa, canal si salubritate			1.092.000	392.000	584.367	584.367	192.842	391.525	192.842
20	01	05			Carburanti si lubrifianti			565.000	202.000	155.023	155.023	2.513	152.510	158.686
20	01	06			Piese de schimb			203.000	40.000	30.843	30.843	28.424	2.419	31.237
20	01	07			Transport			50.000	10.000	20.411	20.411	7.221	13.190	7.361
20	01	08			Posta, telecomunicatii, radio, tv, internet			204.000	45.000	37.565	37.565	35.988	1.577	35.988
20	01	09			Materiale si prestari de servicii cu caracter functional			1.116.000	305.000	205.909	205.909	187.712	18.197	143.075
20	01	30			Alte bunuri si servicii pentru intretinere si functionare			10.300.000	4.700.000	4.523.649	4.523.649	3.094.551	1.429.098	2.861.348
20	02				Reparatii curente			2.066.000	1.366.000	1.386.607	1.386.607	764.323	622.284	764.323
20	03				Hrana			5.870.000	1.590.000	2.881.530	2.881.530	1.181.594	1.699.936	1.234.552
20	03	01			Hrana pentru oameni			5.870.000	1.590.000	2.881.530	2.881.530	1.181.594	1.699.936	1.234.552
20	04				Medicamente si materiale sanitare			1.195.000	404.000	232.096	232.096	229.106	2.990	325.692
20	04	01			Medicamente			1.073.000	380.000	214.953	214.953	213.822	1.131	250.524
20	04	02			Materiale sanitare			122.000	24.000	17.143	17.143	15.284	1.859	75.168
20	05				Bunuri de natura obiectelor de inventar			1.412.000	780.000	167.625	167.625	127.724	39.901	451.992
20	05	01			Uniforme si echipament			650.000	380.000					243.326
20	05	03			Lenjerie si accesorii de pat			192.000	50.000					160.437
20	05	30			Alte obiecte de inventar			570.000	350.000	167.625	167.625	127.724	39.901	48.229
20	06				Deplasari, detasari, transferari			4.000	1.000	170	170	170		780

Capi- tol	Sub- capi- tol	Pa- ra- tol graf	Ar- / fi- col	Ali- ne- at	Denumire indicator	Credite de angajament		Credite bugetare		Angajamente bugetare	Angajamente legale	Plati efectuate	Angajamente legale de platit	Cheltuieli efective
						aprobat la finele perioadei de raportare	trimestriale cumulate	aprobat la finele perioadei de raportare	trimestriale cumulate					
A					B	1	2	3	4	5	6	7	8=6-7	9
	20	06	01		Deplasari interne, detasari, transferari			4.000	1.000	170	170	170		780
	20	11			Carti, publicatii si materiale documentare			21.000	13.000	5.798	5.798	5.515	283	5.675
	20	13			Pregatire profesionala			4.000	3.000					
	20	30			Alte cheltuieli			548.000	208.000	244.921	244.921	116.984	127.937	116.992
	20	30	04		Chirii			130.000	40.000	20.970	20.970	20.970		20.970
	20	30	30		Alte cheltuieli cu bunuri si servicii			418.000	168.000	223.951	223.951	96.014	127.937	96.022
	57				TITLUL VIII ASISTENTA SOCIALA			55.000.000	13.840.000	55.000.000	55.000.000	13.162.854	41.837.146	13.116.429
	57	02			Ajutoare sociale			55.000.000	13.840.000	55.000.000	55.000.000	13.162.854	41.837.146	13.116.429
	57	02	01		Ajutoare sociale in numerar			54.831.000	13.820.000	54.831.000	54.831.000	13.160.849	41.670.151	13.085.308
	57	02	02		Ajutoare sociale in natura			169.000	20.000	169.000	169.000	2.005	166.995	31.121
	84				PLATI EFECTUATE IN ANII PRECEDENTI SI RECUPERATE IN ANUL CURENT					-166.529	-166.529	-166.529		
	85				Titlul XIX PLATI EFECTUATE IN ANII PRECEDENTI SI RECUPERATE IN ANUL CURENT					-166.529	-166.529	-166.529		
	85	01			Plati efectuate in anii precedenti si recuperate in anul curent					-166.529	-166.529	-166.529		
	85	01	01		Plati efectuate in anii precedenti si recuperate in anul curent (SF)					-166.529	-166.529	-166.529		
7000	02				Partea IV-a SERVICII SI DEZVOLTARE PUBLICA, LOCUINTE, MEDIU SI APE			159.437.000	91.123.000	134.532.219	134.532.219	64.031.524	70.500.695	50.903.609
7002					LOCUINTE, SERVICII SI DEZVOLTARE PUBLICA			71.710.000	14.210.000	70.000.000	70.000.000	11.209.383	58.790.617	6.144.086
	01				CHELTUIELI CURENTE			1.710.000	1.710.000					
	59				TITLUL XI ALTE CHELTUIELI			1.710.000	1.710.000					
	59	35			Sume alocate pentru sprijinirea construirii de locuinte			1.710.000	1.710.000					

Capi- tol	Sub- capi- tol	Pa- ra- tol graf	Ar- ti- col	Ali- ne- at	Denumire indicator	Credite de angajament		Credite bugetare		Angajamente bugetare	Angajamente legale	Plati efectuate	Angajamente legale de platit	Cheltuieli efective
						aprobat la finele perioadei de raportare	trimestriale cumulate	aprobat la finele perioadei de raportare	trimestriale cumulate					
A					B	1	2	3	4	5	6	7	8=6-7	9
					79	OPERATIUNI FINANCIARE		70.000.000	12.500.000	70.000.000	70.000.000	11.209.383	58.790.617	6.144.086
					81	TITLUL XVII RAMBURSARI DE CREDITE		70.000.000	12.500.000	70.000.000	70.000.000	11.209.383	58.790.617	6.144.086
					81 01	Rambursari de credite externe		50.000.000	7.000.000	50.000.000	50.000.000	6.444.345	43.555.655	6.144.086
					81 01 05	Rambursari de credite aferente datoriei publice externe locale		50.000.000	7.000.000	50.000.000	50.000.000	6.444.345	43.555.655	
					81 01 06	Diferente de curs aferente datoriei publice externe								6.144.086
					81 02	Rambursari de credite interne		20.000.000	5.500.000	20.000.000	20.000.000	4.765.038	15.234.962	
					81 02 05	Rambursari de credite aferente datoriei publice interne locale		20.000.000	5.500.000	20.000.000	20.000.000	4.765.038	15.234.962	
7402					01	PROTECTIA MEDIULUI		87.727.000	76.913.000	64.532.219	64.532.219	52.822.141	11.710.078	44.759.523
					01	CHELTUIELI CURENTE		87.727.000	76.913.000	64.532.219	64.532.219	52.822.141	11.710.078	44.759.523
					10	TITLUL I CHELTUIELI DE PERSONAL		9.471.000	1.695.000	9.445.000	9.445.000	1.022.950	8.422.050	1.137.022
					10 01	Cheltuieli salariale in bani		8.980.000	1.575.000	8.980.000	8.980.000	947.319	8.032.681	1.056.646
					10 01 01	Salarii de baza		8.665.000	1.490.000	8.665.000	8.665.000	899.601	7.765.399	1.004.023
					10 01 05	Sporuri pentru conditii de munca		108.000	35.000	108.000	108.000	31.753	76.247	31.753
					10 01 12	Indemnizatii platite unor persoane din afara unitatii		10.000	5.000	10.000	10.000	1.115	8.885	2.007
					10 01 13	Drepturi de delegare		7.000		7.000	7.000		7.000	
					10 01 17	Indemnizatii de hrana		180.000	45.000	180.000	180.000	14.850	165.150	17.471
					10 01 30	Alte drepturi salariale in bani		10.000		10.000	10.000		10.000	1.392
					10 02	Cheltuieli salariale in natura		287.000	60.000	261.000	261.000	54.394	206.606	56.602
					10 02 02	Norme de hrana		198.000	60.000	198.000	198.000	54.394	143.606	56.602
					10 02 06	Vouchere de vacanta		89.000		63.000	63.000		63.000	
					10 03	Contributii		204.000	60.000	204.000	204.000	21.237	182.763	23.774
					10 03 07	Contributia asiguratorie pentru munca		204.000	60.000	204.000	204.000	21.237	182.763	23.774
					20	TITLUL II BUNURI SI SERVICII		78.236.000	75.213.000	55.087.219	55.087.219	51.799.191	3.288.028	43.622.501

Capi- tol	Sub- capi- tol	Pa- ra- tol graf	Ar- ti- col	Ali- ne- at	Denumire indicator	Credite de angajament		Credite bugetare		Angajamente bugetare	Angajamente legale	Plati efectuate	Angajamente legale de platit	Cheltuieli efective
						aprobat la finele perioadei de raportare	trimestriale cumulate	aprobat la finele perioadei de raportare	trimestriale cumulate					
A					B	1	2	3	4	5	6	7	8=6-7	9
20	01				Bunuri si servicii			75.762.000	75.007.000	55.010.587	55.010.587	51.785.831	3.224.756	43.494.987
20	01	01			Furnituri de birou			10.000						11.024
20	01	02			Materiale pentru curatenie			40.000	10.000	6.922	6.922	5.130	1.792	4.363
20	01	03			Încalzit, iluminat si forta motrica			160.000	55.000	42.858	42.858	17.126	25.732	15.706
20	01	04			Apa, canal si salubritate			74.832.000	74.772.000	54.740.628	54.740.628	51.635.779	3.104.849	43.349.726
20	01	05			Carburanti si lubrifianti			10.000	2.000					
20	01	08			Posta, telecomunicatii, radio, tv, internet			45.000	10.000	29.053	29.053	5.474	23.579	7.824
20	01	09			Materiale si prestari de servicii cu caracter functional			495.000	118.000	115.088	115.088	87.661	27.427	74.273
20	01	30			Alte bunuri si servicii pentru intretinere si functionare			170.000	40.000	76.038	76.038	34.661	41.377	32.071
20	02				Reparatii curente			10.000						
20	03				Hrana			500.000	125.000					105.000
20	03	02			Hrana pentru animale			500.000	125.000					105.000
20	04				Medicamente si materiale sanitare			61.000	24.000	10.602	10.602	10.602		19.267
20	04	01			Medicamente			20.000	5.000					3.032
20	04	02			Materiale sanitare			20.000	5.000					7.935
20	04	04			Dezinfectanti			21.000	14.000	10.602	10.602	10.602		8.300
20	05				Bunuri de natura obiectelor de inventar			258.000	27.000	380	380	380		
20	05	30			Alte obiecte de inventar			258.000	27.000	380	380	380		
20	06				Deplasari, detasari, transferari			15.000						
20	06	01			Deplasari interne, detasari, transferari			15.000						
20	12				Consultanta si expertiza			1.401.000						
20	13				Pregatire profesionala			89.000						
20	14				Protectia muncii			10.000	2.000					
20	30				Alte cheltuieli			130.000	28.000	65.650	65.650	2.378	63.272	3.247

Capi- tol	Sub- capi- tol	Pa- ra- graf	Ar- ti- col	Ali- ne- at	Denumire indicator	Credite de angajament		Credite bugetare		Angajamente bugetare	Angajamente legale	Plati efectuate	Angajamente legale de platit	Cheltuieli efective
						aprobate la finele perioadei de raportare	trimestriale cumulate	aprobate la finele perioadei de raportare	trimestriale cumulate					
A					B	1	2	3	4	5	6	7	8=6-7	9
					intretinere si functionare			534.000	384.000	498.946	498.946	285.704	213.242	32.522
20	02				Reparatii curente			3.366.000	1.301.000	1.061.173	1.061.173		1.061.173	
20	05				Bunuri de natura obiectelor de inventar			25.000						
20	05	01			Uniforme si echipament			15.000						
20	05	30			Alte obiecte de inventar			10.000						
20	06				Deplasari, detasari, transferari			55.000						
20	06	01			Deplasari interne, detasari, transferari			55.000						
20	11				Carti, publicatii si materiale documentare			12.000						
20	12				Consultanta si expertiza			200.000	50.000					
20	13				Pregatire profesionala			17.000						
20	14				Protectia muncii			2.000						100
20	30				Alte cheltuieli			99.000	30.000	61.968	61.968	8.768	53.200	4.400
20	30	30			Alte cheltuieli cu bunuri si servicii			99.000	30.000	61.968	61.968	8.768	53.200	4.400
84					TITLUL XV PLATI EFECTUATE IN ANII PRECEDENTI SI RECUPERATE IN ANUL CURENT					-676.973	-676.973	-676.973		
85					Titlul XIX PLATI EFECTUATE IN ANII PRECEDENTI SI RECUPERATE IN ANUL CURENT					-676.973	-676.973	-676.973		
85	01				Plati efectuate in anii precedenti si recuperate in anul curent					-676.973	-676.973	-676.973		
85	01	01			Plati efectuate in anii precedenti si recuperate in anul curent (SF)					-676.973	-676.973	-676.973		
9902	96				excedent/deficit sect. funct.							84.536.570		



DIRECTOR EXECUTIV,
MARIA-MAGDALENA EFTIMIE

[Signature]

SEF SERV. BUGET EX. BUGETARĂ,
MARIA IONESCU

[Signature]

SEF SERV. CONTABILITATE
INTOCMIT,
ANDREEA-VALENTINA IANCU

[Signature]

Capi- tol	Sub- capi- tol	Pa- ra- graf	Ar- ti- col	Ali- ne- at	Denumire indicator	Credite de angajament		Credite bugetare		Angajamente bugetare	Angajamente legale	Plati efectuate	Angajamente legale de platit	Cheltuieli efective
						aprobate la finele perioadei de raportare	trimestriale cumulate	aprobate la finele perioadei de raportare	trimestriale cumulate					
A					B	1	2	3	4	5	6	7	8=6-7	9
					active corporale	2.021.000	2.021.000	2.021.000						78.590
		71	01	30	Alte active fixe (inclusiv reparatii capitale)	10.430.000	10.430.000	6.885.000						173.877
5402					ALTE SERVICII PUBLICE GENERALE	1.332.000	553.000	1.332.000						126.129
		70			CHELTUIELI DE CAPITAL	1.332.000	553.000	1.332.000						126.129
		71			TITLUL XIII ACTIVE NEFINANCIARE	1.332.000	553.000	1.332.000						126.129
		71	01		Active fixe	1.332.000	553.000	1.332.000						126.129
		71	01	01	Constructii									506
		71	01	02	Masini, echipamente si mijloace de transport	165.000		165.000						60.264
		71	01	03	Mobilier, aparatura birotica si alte active corporale	763.000	547.000	763.000						30.257
		71	01	30	Alte active fixe (inclusiv reparatii capitale)	404.000	6.000	404.000						35.102
6000	02				Partea II-a APARARE, ORDINE PUBLICA SI SIGURANTA NATIONALA	32.107.000	3.389.000	8.189.000	2.700.000	3.070.086	3.070.086	28.691	3.041.395	2.662.354
6002					APARARE	689.000	689.000	689.000						5.145
		70			CHELTUIELI DE CAPITAL	689.000	689.000	689.000						5.145
		71			TITLUL XIII ACTIVE NEFINANCIARE	689.000	689.000	689.000						5.145
		71	01		Active fixe	689.000	689.000	689.000						5.145
		71	01	02	Masini, echipamente si mijloace de transport									4.947
		71	01	03	Mobilier, aparatura birotica si alte active corporale	385.000	385.000	385.000						
		71	01	30	Alte active fixe (inclusiv reparatii capitale)	304.000	304.000	304.000						198
6102					ORDINE PUBLICA SI SIGURANTA NATIONALA	31.418.000	2.700.000	7.500.000	2.700.000	3.070.086	3.070.086	28.691	3.041.395	2.657.209


Capi- tol	Sub- capi- tol	Pa- ra- graf	Ar- ti- col	Ali- ne- at	Denumire indicator	Credite de angajament		Credite bugetare		Angajamente bugetare	Angajamente legale	Plati efectuate	Angajamente legale de platit	Cheltuieli efective	
						aprobate la finele perioadei de raportare	trimestriale cumulate	aprobate la finele perioadei de raportare	trimestriale cumulate						
A					B	1	2	3	4	5	6	7	8=6-7	9	
					70	CHELTUIELI DE CAPITAL	31.418.000	2.700.000	7.500.000	2.700.000	3.070.086	3.070.086	28.691	3.041.395	2.657.209
					71	TITLUL XIII ACTIVE NEFINANCIARE	31.418.000	2.700.000	7.500.000	2.700.000	3.070.086	3.070.086	28.691	3.041.395	2.657.209
					71 01	Active fixe	31.418.000	2.700.000	7.500.000	2.700.000	3.070.086	3.070.086	28.691	3.041.395	2.657.209
					71 01 01	Constructii	1.500.000		1.500.000						
					71 01 02	Masini, echipamente si mijloace de transport	1.855.000		1.800.000						321.952
					71 01 03	Mobilier, aparatura birotica si alte active corporale	530.000								2.311.782
					71 01 30	Alte active fixe (inclusiv reparatii capitale)	27.533.000	2.700.000	4.200.000	2.700.000	3.070.086	3.070.086	28.691	3.041.395	23.475
6500	02					Partea III-a CHELTUIELI SOCIAL-CULTURALE	1.563.034.480	1.369.425.840	972.825.550	228.779.420	15.588.218	21.058.380	522.183	20.536.197	5.145.239
6502						INVATAMANT	641.361.350	641.331.350	456.986.960	118.064.320	5.487	5.487	5.487		2.404.954
					70	CHELTUIELI DE CAPITAL	641.361.350	641.331.350	456.986.960	118.064.320	5.487	5.487	5.487		2.404.954
					71	TITLUL XIII ACTIVE NEFINANCIARE	641.361.350	641.331.350	456.986.960	118.064.320	5.487	5.487	5.487		2.404.954
					71 01	Active fixe	641.361.350	641.331.350	456.986.960	118.064.320	5.487	5.487	5.487		2.404.954
					71 01 01	Constructii	635.605.350	635.605.350	451.230.960	112.807.320	5.487	5.487	5.487		21.547
					71 01 02	Masini, echipamente si mijloace de transport	45.000	15.000	45.000	15.000					763.511
					71 01 03	Mobilier, aparatura birotica si alte active corporale	12.000	12.000	12.000	12.000					1.260.627
					71 01 30	Alte active fixe (inclusiv reparatii capitale)	5.699.000	5.699.000	5.699.000	5.230.000					359.269
6602						SANATATE	656.034.130	556.479.130	418.381.000	100.036.000	747.653	747.653	18.445	729.208	726.839
					70	CHELTUIELI DE CAPITAL	656.034.130	556.479.130	418.381.000	100.036.000	747.653	747.653	18.445	729.208	726.839
					71	TITLUL XIII ACTIVE NEFINANCIARE	656.034.130	556.479.130	418.381.000	100.036.000	747.653	747.653	18.445	729.208	726.839
					71 01	Active fixe	656.034.130	556.479.130	418.381.000	100.036.000	747.653	747.653	18.445	729.208	726.839
					71 01 01	Constructii	555.583.130	555.583.130	317.930.000	99.140.000	18.445	18.445	18.445		

Capi- tol	Sub- capi- tol	Pa- ra- graf	Ar- ti- col	Ali- ne- at	Denumire indicator	Credite de angajament		Credite bugetare		Angajamente bugetare	Angajamente legale	Plati efectuate	Angajamente legale de platit	Cheltuieli efective
						aprobate la finele perioadei de raportare	trimestriale cumulate	aprobate la finele perioadei de raportare	trimestriale cumulate					
A					B	1	2	3	4	5	6	7	8=6-7	9
		71	01	02	Masini, echipamente si mijloace de transport	97.118.000		97.118.000						653.574
		71	01	03	Mobilier, aparatura birotica si alte active corporale	133.000		133.000						35.672
		71	01	30	Alte active fixe (inclusiv reparatii capitale)	3.200.000	896.000	3.200.000	896.000	729.208	729.208		729.208	37.593
6702					CULTURA, RECREERE SI RELIGIE	237.363.830	145.206.090	89.457.590	8.984.000	13.309.648	18.779.810		18.779.810	1.933.054
		70			CHELTUIELI DE CAPITAL	237.363.830	145.206.090	89.457.590	8.984.000	13.309.648	18.779.810		18.779.810	1.933.054
		71			TITLUL XIII ACTIVE NEFINANCIARE	237.363.830	145.206.090	89.457.590	8.984.000	13.309.648	18.779.810		18.779.810	1.933.054
		71	01		Active fixe	184.379.830	92.222.090	71.981.590	5.884.000	13.309.648	13.310.838		13.310.838	1.933.054
		71	01	01	Constructii	84.845.830	82.014.090	27.929.590	4.727.000	505.974	505.974		505.974	13.008
		71	01	02	Masini, echipamente si mijloace de transport	772.000	772.000	1.000	1.000					405.985
		71	01	03	Mobilier, aparatura birotica si alte active corporale	215.000	65.000	66.000	65.000					417.834
		71	01	30	Alte active fixe (inclusiv reparatii capitale)	98.547.000	9.371.000	43.985.000	1.091.000	12.803.674	12.804.864		12.804.864	1.096.227
		71	03		Reparatii capitale aferente activelor fixe	52.984.000	52.984.000	17.476.000	3.100.000		5.468.972		5.468.972	
6802					ASIGURARI SI ASISTENTA SOCIALA	28.275.170	26.409.270	8.000.000	1.695.100	1.525.430	1.525.430	498.251	1.027.179	80.392
		01			CHELTUIELI CURENTE	1.000.000	1.000.000	1.000.000	245.000	1.000.000	1.000.000	80.093	919.907	80.392
		58			TITLUL X PROIECTE CU FINANTARE DIN FONDURI EXTERNE NERAMBURSABILE									
					CADRULUI FINANCIAR 2014-2020	1.000.000	1.000.000	1.000.000	245.000	1.000.000	1.000.000	80.093	919.907	80.392
		58	02		Programe din Fondul Social European (FSE)	920.000	920.000	920.000	225.000	920.000	920.000	74.333	845.667	74.693
		58	02	01	Finantarea nationala	100.000	100.000	100.000	25.000	100.000	100.000	11.566	88.434	11.623
		58	02	02	Finantarea externa nerambursabila	820.000	820.000	820.000	200.000	820.000	820.000	62.767	757.233	63.070

Capi- tol	Sub- capi- fol	Pa- ra- graf	Ar- ti- col	Ali- ne- at	Denumire indicator	Credite de angajament		Credite bugetare		Angajamente bugetare	Angajamente legale	Plati efectuate	Angajamente legale de platit	Cheltuieli efective	
						aprobat la finele perioadei de raportare	trimestriale cumulate	aprobat. la finele perioadei de raportare	trimestriale cumulate						
A	B				I	2	3	4	5	6	7	8=6-7	9		
			58	15	Alte programe comunitare finantate in perioada 2014-2020	80.000	80.000	80.000	20.000	80.000	80.000	5.760	74.240	5.699	
			58	15	02 Finantare externa nerambursabila	80.000	80.000	80.000	20.000	80.000	80.000	5.760	74.240	5.699	
			70		CHELTUIELI DE CAPITAL	27.275.170	25.409.270	7.000.000	1.450.100	525.430	525.430	418.158	107.272		
			71		TITLUL XIII ACTIVE NEFINANCIARE	27.275.170	25.409.270	7.000.000	1.450.100	525.430	525.430	418.158	107.272		
			71	01	Active fixe	27.275.170	25.409.270	7.000.000	1.450.100	525.430	525.430	418.158	107.272		
			71	01	01 Constructii	24.959.170	24.959.170	4.684.000	1.000.000	418.158	418.158	418.158			
			71	01	02 Masini, echipamente si mijloace de transport	1.431.600	436.100	1.431.600	436.100	17.825	17.825			17.825	
			71	01	03 Mobilier, aparatura birotica si alte active corporale	397.400	14.000	397.400	14.000	89.447	89.447			89.447	
			71	01	30 Alte active fixe (inclusiv reparatii capitale)	487.000		487.000							
7000	02				Partea IV-a SERVICII SI DEZVOLTARE PUBLICA, LOCUINTE, MEDIU SI APE	488.577.070	485.513.000	33.009.800	18.469.000	248.419	6.513.176		6.513.176	1.221.132	
7002					LOCUINTE, SERVICII SI DEZVOLTARE PUBLICA	295.781.000	295.781.000	21.921.000	14.776.000	248.419	4.318.082		4.318.082	857.383	
			70		CHELTUIELI DE CAPITAL	295.781.000	295.781.000	21.921.000	14.776.000	248.419	4.318.082		4.318.082	857.383	
			71		TITLUL XIII ACTIVE NEFINANCIARE	295.781.000	295.781.000	21.921.000	14.776.000	248.419	4.318.082		4.318.082	857.383	
			71	01	Active fixe	273.554.000	273.554.000	15.817.000	9.141.000	54.621	1.756.242		1.756.242	857.383	
			71	01	01 Constructii	171.623.000	171.623.000	602.000	502.000		184.505		184.505	250.088	
			71	01	02 Masini, echipamente si mijloace de transport	67.016.000	67.016.000	5.175.000	5.175.000		694.123		694.123	45.947	
			71	01	30 Alte active fixe (inclusiv reparatii capitale)	34.915.000	34.915.000	10.040.000	3.464.000	54.621	877.614		877.614	561.348	
			71	03	Reparatii capitale aferente activelor fixe	22.227.000	22.227.000	6.104.000	5.635.000	193.798	2.561.840		2.561.840		
7402					PROTECTIA MEDIULUI	192.796.070	189.732.000	11.088.800	3.693.000		2.195.094		2.195.094	363.749	

Capi- tol	Sub- capi- tol	Pa- ra- graf	Ar- ti- col	Ali- ne- at	Denumire indicator	Credite de angajament		Credite bugetare		Angajamente bugetare	Angajamente legale	Plati efectuate	Angajamente legale de platit	Cheltuieli efective	
						aprobate la finele perioadei de raportare	trimestriale cumulate	aprobate la finele perioadei de raportare	trimestriale cumulate						
A					B	1	2	3	4	5	6	7	8=6-7	9	
					70	CHELTUIELI DE CAPITAL	192.796.070	189.732.000	11.088.800	3.693.000		2.195.094		2.195.094	363.749
					71	TITLUL XIII ACTIVE NEFINANCIARE	192.796.070	189.732.000	11.088.800	3.693.000		2.195.094		2.195.094	363.749
					71 01	Active fixe	192.796.070	189.732.000	11.088.800	3.693.000		2.195.094		2.195.094	363.749
					71 01 01	Constructii	120.002.070	120.003.000	4.707.600	3.543.000		2.195.094		2.195.094	349.082
					71 01 03	Mobilier, aparatura birotica si alte active corporale	219.000		219.000						12.258
					71 01 30	Alte active fixe (inclusiv reparatii capitale)	72.575.000	69.729.000	6.162.200	150.000					2.409
8000	02					Partea V-a ACTIUNI ECONOMICE	63.923.000	53.226.000	7.935.000	943.000	584.750	584.750		584.750	5.870.802
8402						TRANSPORTURI	63.923.000	53.226.000	7.935.000	943.000	584.750	584.750		584.750	5.870.802
					70	CHELTUIELI DE CAPITAL	63.923.000	53.226.000	7.935.000	943.000	584.750	584.750		584.750	5.870.802
					71	TITLUL XIII ACTIVE NEFINANCIARE	63.923.000	53.226.000	7.935.000	943.000	584.750	584.750		584.750	5.870.802
					71 01	Active fixe	63.923.000	53.226.000	7.935.000	943.000	584.750	584.750		584.750	5.870.802
					71 01 01	Constructii	15.794.000	5.791.000	5.810.000	499.000	449.950	449.950		449.950	5.843.883
					71 01 02	Masini, echipamente si mijloace de transport									4.901
					71 01 03	Mobilier, aparatura birotica si alte active corporale									7.481
					71 01 30	Alte active fixe (inclusiv reparatii capitale)	48.129.000	47.435.000	2.125.000	444.000	134.800	134.800		134.800	14.537
9902	97					excedent/deficit sect dezv			-146.807.890	-52.575.190		151.059.335			

p. Primar,
Viceprimar
DANIELA POPA



DIRECTOR EXECUTIV,
MARIA-MAGDALENA EFTIMIE

ŞEF SERV.BUGET,EX.BUGETARĂ,
MARIA IONESCU

ŞEF SERV.CONTABILITATE
INTOCMIT,
ANDREEA-VALENTINA IANCU